



**BUPATI MALANG
PROVINSI JAWA TIMUR**

**PERATURAN BUPATI MALANG
NOMOR 67 TAHUN 2019
TENTANG
RENCANA KERJA DINAS PERINDUSTRIAN DAN PERDAGANGAN
KABUPATEN MALANG TAHUN 2020**

DENGAN RAHMAT TUHAN YANG MAHA ESA

BUPATI MALANG,

Menimbang : bahwa untuk melaksanakan ketentuan dalam Pasal 142 ayat (1) Peraturan Menteri Dalam Negeri Nomor 86 Tahun 2017 tentang Tata Cara Perencanaan, Pengendalian dan Evaluasi Pembangunan Daerah, Tata Cara Evaluasi Rancangan Peraturan Daerah tentang Rencana Pembangunan Jangka Panjang Daerah dan Rencana Pembangunan Jangka Menengah Daerah, serta Tata Cara Perubahan Rencana Pembangunan Jangka Panjang Daerah, Rencana Pembangunan Jangka Menengah Daerah, dan Rencana Kerja Pemerintah Daerah, maka perlu membentuk Peraturan Bupati tentang Rencana Kerja Dinas Perindustrian dan Perdagangan Kabupaten Malang Tahun 2020;

Mengingat : 1. Undang-Undang Nomor 12 Tahun 1950 tentang Pembentukan Daerah-daerah Kabupaten di Lingkungan Propinsi Jawa Timur (Berita Negara Republik Indonesia Tahun 1950 Nomor 41), sebagaimana telah diubah dengan Undang-Undang Nomor 2 Tahun 1965 tentang Perubahan Batas Wilayah Kotapraja Surabaya dan Daerah Tingkat II Surabaya dengan mengubah Undang-Undang Nomor 12 Tahun 1950 tentang Pembentukan Daerah-daerah Kota Besar dalam Lingkungan Propinsi Jawa Timur, Jawa Tengah, Jawa Barat dan Daerah Istimewa Yogyakarta (Lembaran Negara Republik Indonesia Tahun 1965 Nomor 19, Tambahan Lembaran Negara Republik Indonesia Nomor 2730);

2. Undang-Undang Nomor 17 Tahun 2003 tentang Keuangan Negara (Lembaran Negara Republik Indonesia Tahun 2003 Nomor 47, Tambahan Lembaran Negara Republik Indonesia Nomor 4286);

3. Undang-Undang Nomor 1 Tahun 2004 tentang Perbendaharaan Negara (Lembaran Negara Republik Indonesia Tahun 2004 Nomor 5, Tambahan Lembaran Negara Republik Indonesia Nomor 4355);
4. Undang-Undang Nomor 15 Tahun 2004 tentang Pemeriksaan Pengelolaan dan Tanggung Jawab Keuangan Negara (Lembaran Negara Republik Indonesia Tahun 2004 Nomor 66, Tambahan Lembaran Negara Republik Indonesia Nomor 4400);
5. Undang-Undang Nomor 25 Tahun 2004 tentang Sistem Perencanaan Pembangunan Nasional (Lembaran Negara Republik Indonesia Tahun 2004 Nomor 104, Tambahan Lembaran Negara Republik Indonesia Nomor 4421);
6. Undang-Undang Nomor 12 Tahun 2011 tentang Pembentukan Peraturan Perundang-undangan (Lembaran Negara Republik Indonesia Tahun 2011 Nomor 82, Tambahan Lembaran Negara Republik Indonesia Nomor 5234);
7. Undang-Undang Nomor 23 Tahun 2014 tentang Pemerintahan Daerah (Lembaran Negara Republik Indonesia Tahun 2014 Nomor 244, Tambahan Lembaran Negara Republik Indonesia Nomor 5587), sebagaimana telah diubah beberapa kali, terakhir dengan Undang-Undang Nomor 9 Tahun 2015 tentang Perubahan Kedua atas Undang-Undang Nomor 23 Tahun 2014 tentang Pemerintahan Daerah (Lembaran Negara Republik Indonesia Tahun 2015 Nomor 58, Tambahan Lembaran Negara Republik Indonesia Nomor 5679);
8. Peraturan Pemerintah Nomor 39 Tahun 2006 tentang Tata Cara Pengendalian dan Evaluasi Pelaksanaan Rencana Pembangunan (Lembaran Negara Republik Indonesia Tahun 2006 Nomor 96, Tambahan Lembaran Negara Republik Indonesia Nomor 4663);
9. Peraturan Pemerintah Nomor 8 Tahun 2008 tentang Tahapan, Tata Cara Penyusunan, Pengendalian dan Evaluasi Pelaksanaan Rencana Pembangunan Daerah (Lembaran Negara Republik Indonesia Tahun 2008 Nomor 21, Tambahan Lembaran Negara Republik Indonesia Nomor 4817);
10. Peraturan Pemerintah Nomor 12 Tahun 2017 tentang Pembinaan dan Pengawasan Penyelenggaraan Pemerintahan Daerah (Lembaran Negara Republik Indonesia Tahun 2017 Nomor 73, Tambahan Lembaran Negara Republik Indonesia Nomor 6041);

11. Peraturan Pemerintah Nomor 12 Tahun 2019 tentang Pengelolaan Keuangan Daerah (Lembaran Negara Republik Indonesia Tahun 2019 Nomor 42, Tambahan Lembaran Negara Republik Indonesia Nomor 6322);
12. Peraturan Pemerintah Nomor 13 Tahun 2019 tentang Laporan dan Evaluasi Penyelenggaraan Pemerintahan Daerah (Lembaran Negara Republik Indonesia Tahun 2019 Nomor 52, Tambahan Lembaran Negara Republik Indonesia Nomor 6323);
13. Peraturan Presiden Nomor 87 Tahun 2014 tentang Peraturan Pelaksanaan Undang-Undang Nomor 12 Tahun 2011 tentang Pembentukan Peraturan Perundang-undangan (Lembaran Negara Republik Indonesia Tahun 2014 Nomor 199);
14. Peraturan Menteri Dalam Negeri Nomor 13 Tahun 2006 tentang Pedoman Pengelolaan Keuangan Daerah, sebagaimana telah diubah beberapa kali, terakhir dengan Peraturan Menteri Dalam Negeri Nomor 21 Tahun 2011 tentang Perubahan Kedua atas Peraturan Menteri Dalam Negeri Nomor 13 Tahun 2006 tentang Pedoman Pengelolaan Keuangan Daerah (Berita Negara Republik Indonesia Tahun 2011 Nomor 310);
15. Peraturan Menteri Dalam Negeri Nomor 80 Tahun 2015 tentang Pembentukan Produk Hukum Daerah (Berita Negara Republik Indonesia Tahun 2015 Nomor 2036), sebagaimana telah diubah dengan Peraturan Menteri Dalam Negeri Nomor 120 Tahun 2018 tentang Perubahan atas Peraturan Menteri Dalam Negeri Nomor 80 Tahun 2015 tentang Pembentukan Produk Hukum Daerah (Berita Negara Republik Indonesia Tahun 2018 Nomor 157);
16. Peraturan Menteri Dalam Negeri Nomor 86 Tahun 2017 tentang Tata Cara Perencanaan Pengendalian dan Evaluasi Pembangunan Daerah, Tata Cara Evaluasi Rancangan Peraturan Daerah tentang Rencana Pembangunan Jangka Panjang Daerah dan Rencana Pembangunan Jangka Menengah Daerah, serta Tata Cara Perubahan Rencana Pembangunan Jangka Panjang Daerah, Rencana Pembangunan Jangka Menengah Daerah, dan Rencana Kerja Pemerintah Daerah (Berita Negara Republik Indonesia Tahun 2017 Nomor 1312);

17. Peraturan Menteri Dalam Negeri Nomor 31 Tahun 2019 tentang Pedoman Penyusunan Rencana Kerja Pemerintah Daerah Tahun 2020 (Berita Negara Republik Indonesia Tahun 2019 Nomor 611);
18. Peraturan Daerah Kabupaten Malang Nomor 6 Tahun 2008 tentang Rencana Pembangunan Jangka Panjang (RPJP) Daerah Kabupaten Malang Tahun 2005-2025 (Lembaran Daerah Kabupaten Malang Tahun 2008 Nomor 3/E);
19. Peraturan Daerah Kabupaten Malang Nomor 7 Tahun 2008 tentang Perencanaan Pembangunan Daerah (Lembaran Daerah Kabupaten Malang Tahun 2008 Nomor 4/E);
20. Peraturan Daerah Kabupaten Malang Nomor 3 Tahun 2010 tentang Rencana Tata Ruang Wilayah Kabupaten Malang (Lembaran Daerah Kabupaten Malang Tahun 2010 Nomor 2/E);
21. Peraturan Daerah Kabupaten Malang Nomor 6 Tahun 2016 tentang Rencana Pembangunan Jangka Menengah Daerah Kabupaten Malang Tahun 2016-2021 (Lembaran Daerah Kabupaten Malang Tahun 2016 Nomor 4 Seri D), sebagaimana telah diubah dengan Peraturan Daerah Kabupaten Malang Nomor 14 Tahun 2018 tentang Perubahan atas Peraturan Daerah Kabupaten Malang Nomor 6 Tahun 2016 tentang Rencana Pembangunan Jangka Menengah Daerah Kabupaten Malang Tahun 2016-2021 (Lembaran Daerah Kabupaten Malang Tahun 2016 Nomor 11 Seri D);
22. Peraturan Daerah Kabupaten Malang Nomor 9 Tahun 2016 tentang Pembentukan dan Susunan Perangkat Daerah (Lembaran Daerah Kabupaten Malang Tahun 2016 Nomor 1 Seri C), sebagaimana telah diubah dengan Peraturan Daerah Kabupaten Malang Nomor 12 Tahun 2018 tentang Perubahan atas Peraturan Daerah Nomor 9 Tahun 2016 tentang Pembentukan dan Susunan Perangkat Daerah (Lembaran Daerah Kabupaten Malang Tahun 2018 Nomor 1 Seri C);
23. Peraturan Bupati Malang Nomor 41 Tahun 2016 tentang Kedudukan, Susunan Organisasi, Tugas dan Fungsi, serta Tata Kerja Dinas Perindustrian dan Perdagangan (Berita Daerah Kabupaten Malang Tahun 2016 Nomor 14 Seri C);

24. Peraturan Bupati Malang Nomor 23 Tahun 2019 tentang Rencana Kerja Pemerintah Daerah Tahun 2020 (Berita Daerah Kabupaten Malang Tahun 2019 Nomor 9 Seri D);

MEMUTUSKAN:

Menetapkan : PERATURAN BUPATI TENTANG RENCANA KERJA DINAS PERINDUSTRIAN DAN PERDAGANGAN KABUPATEN MALANG TAHUN 2020.

BAB I
KETENTUAN UMUM

Pasal 1

Dalam Peraturan Bupati ini yang dimaksud dengan:

1. Daerah adalah Kabupaten Malang.
2. Pemerintah Daerah adalah Pemerintah Kabupaten Malang.
3. Bupati adalah Bupati Malang.
4. Perencanaan adalah suatu proses untuk menentukan tindakan masa depan yang tepat, melalui urutan pilihan dengan memperhitungkan sumber daya yang tersedia.
5. Rencana Pembangunan Jangka Menengah Daerah yang selanjutnya disingkat RPJMD adalah dokumen perencanaan daerah untuk periode 5 (lima) tahun.
6. Rencana Kerja Pemerintah Daerah yang selanjutnya disingkat RKPD adalah dokumen perencanaan daerah untuk periode 1 (satu) tahun.
7. Rencana Kerja Perangkat Daerah yang selanjutnya disebut Renja Perangkat Daerah adalah dokumen perencanaan Perangkat Daerah untuk periode 1 (satu) tahun.
8. Visi adalah rumusan umum mengenai keadaan yang diinginkan pada akhir periode perencanaan pembangunan Daerah.
9. Misi adalah rumusan umum mengenai upaya-upaya yang akan dilaksanakan untuk mewujudkan visi.
10. Arah Kebijakan adalah rumusan kerangka pikir atau kerangka kerja untuk menyelesaikan permasalahan pembangunan dan mengantisipasi isu strategis daerah/Perangkat Daerah yang dilaksanakan secara bertahap sebagai penjabaran strategi.

11. Program adalah penjabaran kebijakan Perangkat Daerah dalam bentuk upaya yang berisi satu atau lebih kegiatan dengan menggunakan sumber daya yang disediakan untuk mencapai hasil yang terukur sesuai dengan tugas dan fungsi.

BAB II RENCANA KERJA

Pasal 2

Rencana Kerja Dinas Perindustrian dan Perdagangan Kabupaten Malang Tahun 2020 merupakan dokumen perencanaan pembangunan Daerah dalam jangka waktu 1 (satu) tahun yang dimulai pada tanggal 1 Januari 2020 dan berakhir pada tanggal 31 Desember 2020.

Pasal 3

- (1) Rencana Kerja Dinas Perindustrian dan Perdagangan Kabupaten Malang Tahun 2020 sebagaimana dimaksud dalam Pasal 2 berisi program, kegiatan dan pagu indikatif Dinas Perindustrian dan Perdagangan Kabupaten Malang.
- (2) Dokumen Rencana Kerja sebagaimana dimaksud pada ayat (1) disusun dengan sistematika sebagai berikut:
 - BAB I Pendahuluan
 - BAB II Hasil Evaluasi Pelaksanaan Renja Dinas Perindustrian dan Perdagangan Tahun 2018
 - BAB III Tujuan, Sasaran Program dan Kegiatan
 - BAB IV Rencana Kerja dan Pendanaan Dinas Perindustrian dan Perdagangan
 - BAB V Penutup
- (3) Rencana Kerja Dinas Perindustrian dan Perdagangan Kabupaten Malang Tahun 2020 sebagaimana dimaksud pada ayat (2) tercantum dalam Lampiran yang merupakan bagian tidak terpisahkan dari Peraturan Bupati ini.

Pasal 4

Kepala Dinas Perindustrian dan Perdagangan Kabupaten Malang wajib melaksanakan Rencana Kerja Dinas Perindustrian dan Perdagangan Kabupaten Malang.

BAB III
KETENTUAN PENUTUP

Pasal 5

Peraturan Bupati ini mulai berlaku pada tanggal diundangkan.

Agar setiap orang mengetahuinya, memerintahkan pengundangan Peraturan Bupati ini dengan penempatannya dalam Berita Daerah Kabupaten Malang.

Ditetapkan di Kapanjen
pada tanggal 31 Juli 2019

Plt. BUPATI MALANG,

ttd.

SANUSI

Diundangkan di Kapanjen
pada tanggal 31 Juli 2019

SEKRETARIS DAERAH KABUPATEN MALANG,

ttd.

DIDIK BUDI MULJONO

Berita Daerah Kabupaten Malang
Tahun 2019 Nomor 50 Seri D

LAMPIRAN
PERATURAN BUPATI MALANG
NOMOR 67 TAHUN 2019
TENTANG
RENCANA KERJA DINAS PERINDUSTRIAN
DAN PERDAGANGAN KABUPATEN MALANG
TAHUN 2020

RENCANA KERJA
DINAS PERINDUSTRIAN DAN PERDAGANGAN
KABUPATEN MALANG TAHUN 2020

BAB I
PENDAHULUAN

1.1. LATAR BELAKANG

Perubahan lingkungan mengharuskan setiap lembaga pemerintah untuk melakukan berbagai penyesuaian terutama yang mengarah kepada terselenggaranya tata pemerintahan yang baik serta menciptakan penyelenggaraan pemerintahan dan pembangunan yang lebih efisien, efektif, partisipatif, transparan, dan akuntabel. Undang-Undang Nomor 23 Tahun 2014 tentang tentang Pemerintahan Daerah sebagaimana telah diubah beberapa kali, terakhir dengan Undang-Undang Nomor 9 Tahun 2015 tentang Perubahan kedua atas Undang-Undang Nomor 23 Tahun 2014 tentang Pemerintahan Daerah dan Peraturan Pemerintah Nomor 8 Tahun 2008 tentang Tahapan, Tata Cara Penyusunan, Pengendalian dan Evaluasi Pelaksanaan Rencana Pembangunan Daerah pada Pasal 4 Ayat 1, menyatakan bahwa Rencana Pembangunan Daerah meliputi Rencana Pembangunan Jangka Panjang, Rencana Pembangunan Jangka Menengah Daerah, Rencana Kerja Pembangunan Daerah maupun Rencana Kerja Dinas Perindustrian dan Perdagangan tersebut merupakan dokumen perencanaan pembangunan yang wajib disusun. Untuk itu, Pemerintah Daerah wajib menyusun Rencana Pembangunan Jangka Menengah Daerah yang berfungsi sebagai dokumen perencanaan daerah untuk periode 5 tahun.

Selanjutnya Perangkat Daerah diwajibkan menyusun Rencana Strategis Perangkat Daerah yang merupakan penjabaran dari Dokumen Rencana Pembangunan Jangka Menengah Daerah. Ketentuan tersebut diperkuat dalam Undang-Undang Nomor 17 Tahun 2003 tentang Keuangan Negara, Undang-Undang Nomor 25 Tahun 2004 tentang sistem Perencanaan Pembangunan Nasional. Adapun salah satu dokumen perencanaan tersebut yaitu Dokumen Rencana Kerja yang mempunyai peranan sangat strategis, karena menjembatani antara kepentingan perencanaan strategis jangka menengah dengan perencanaan dan penganggaran tahunan. Rencana Kerja Dinas Perindustrian dan Perdagangan adalah dokumen perencanaan tahunan yang merupakan penjabaran dari renstra Dinas Perindustrian dan Perdagangan yang akan digunakan sebagai masukan dalam penyusunan Rencana Kegiatan Pemerintah. Rencana Kerja Dinas Perindustrian dan Perdagangan memuat tentang sasaran yang akan dicapai, arah kebijakan, program, kegiatan dan kebutuhan pendanaan.

Prinsip-prinsip di dalam penyusunan Rencana Kerja Dinas Perindustrian dan Perdagangan, adalah sebagai berikut :

1. Berpedoman pada Perubahan Dokumen Rencana Strategis Dinas Perindustrian dan Perdagangan Tahun 2016-2021 dan mengacu pada Dokumen Rencana Kerja Pembangunan Daerah Kabupaten Malang Tahun 2018.
2. Penyusunan Rencana Kerja Dinas Perindustrian dan Perdagangan bukan kegiatan yang berdiri sendiri, melainkan merupakan rangkaian kegiatan yang simultan dengan penyusunan Rencana Kerja Pembangunan Daerah, serta merupakan bagian dari rangkaian kegiatan penyusunan APBD.
3. Substansi Rencana Kerja Dinas Perindustrian dan Perdagangan memuat evaluasi status, kedudukan kinerja penyelenggaraan urusan wajib/pilihan Dinas Perindustrian dan Perdagangan terhadap Renstra Dinas Perindustrian dan Perdagangan; evaluasi pelaksanaan Rencana Kerja Dinas Perindustrian dan Perdagangan tahun lalu; rumusan tujuan, sasaran, program dan kegiatan; dana indikatif serta sumber dananya dan prakiraan maju.
4. Penyusunan program dan kegiatan Dinas Perindustrian dan Perdagangan untuk tahun yang direncanakan mengacu pada ketentuan SPM (Standar Pelayanan Minimal) dan mempertimbangkan capaian kinerja SPM yang ada (jika SPM untuk kegiatan dimaksud tersedia).

5. Rumusan program/kegiatan di dalam Rencana Kerja Dinas Perindustrian dan Perdagangan didasarkan atas pertimbangan urutan urusan pelayanan wajib/pilihan pemerintahan daerah yang memerlukan prioritas penanganan dan mempertimbangkan pagu indikatif masing-masing Dinas Perindustrian dan Perdagangan.
6. Program/kegiatan dalam Rencana Kerja Pembangunan Daerah Provinsi dirinci menurut sumber pendanaan yang diusulkan untuk didanai APBD Provinsi, APBN dan sumber lainnya, sedangkan untuk Rencana Kerja Pembangunan Daerah Kabupaten/Kota dirinci menurut sumber dana APBD Kabupaten/Kota, APBD Provinsi, APBN dan sumber dana lainnya.
7. Program dan kegiatan yang direncanakan memuat tolok ukur dan target capaian kinerja, keluaran, biaya satuan per keluaran, total kebutuhan dana.

Mengacu pada prinsip-prinsip tersebut diatas, maka Penyusunan Rencana Kerja Dinas Perindustrian dan Perdagangan Tahun 2019 juga berpedoman pada Perubahan Rencana Strategis Dinas Perindustrian dan Perdagangan Tahun 2016-2021 dan mengacu pada Rencana Kerja Pembangunan Daerah Kabupaten Malang Tahun 2020. Rencana Kerja ini disusun untuk jangka waktu 1 (satu) tahun yang memuat tentang program dan kegiatan yang akan dilaksanakan dalam rangka menunjang visi dan misi Kabupaten Malang. Program dan kegiatan dalam Rencana Kerja Dinas Perindustrian dan Perdagangan tahun 2020 masih bersifat indikatif karena masih harus diselaraskan dengan program dan kegiatan prioritas daerah.

Rencana Kerja mempunyai fungsi penting dalam sistem perencanaan daerah, karena Rencana Kerja menerjemahkan perencanaan strategis jangka menengah Rencana Pembangunan jangka Menengah Daerah dan Rencana Strategis Dinas Perindustrian dan Perdagangan ke dalam rencana, program, dan penganggaran tahunan, Rencana Kerja menjembatani sinkronisasi, harmonisasi Rencana Strategis ke dalam langkah-langkah tahunan yang lebih konkrit dan terukur. Dengan demikian Rencana Kerja merupakan pedoman bagi penyusunan Rencana Anggaran Pendapatan dan Belanja Daerah, dimana kebijakan umum APBD ditetapkan secara bersama-sama antara Dewan Perwakilan Rakyat Daerah dengan Pemerintah. Dengan cakupan dan cara penetapan tersebut, Rencana Kerja mempunyai fungsi pokok dan menjadi acuan bagi seluruh pelaku pembangunan karena memuat seluruh kebijakan publik sebagai berikut:

1. Menjadi pedoman dalam penyusunan APBD karena memuat arah kebijakan Pembangunan Daerah satu tahun;
2. Menciptakan kepastian kebijakan, karena merupakan komitmen Pemerintah.

Proses penyusunan Rencana Kerja didasarkan pada penjaringan aspirasi yang diformulasikan melalui forum Musyawarah Perencanaan Pembangunan tahunan dan memperhatikan hasil evaluasi pelaksanaan pembangunan Daerah pada tahun sebelumnya. Lebih lanjut penyusunan Dokumen Rencana Kerja Pembangunan Daerah dan Rencana Kerja Dinas Perindustrian dan Perdagangan juga diintegrasikan dengan prioritas pembangunan Pemerintah Provinsi maupun Pemerintah Pusat, hal ini sejalan dengan Pasal 2 (dua) Undang-Undang Nomor 32 Tahun 2004 yang menyatakan bahwa Daerah Kabupaten dan Kota merupakan bagian dari Provinsi serta mempunyai hubungan wewenang, keuangan, Pelayanan umum, pemanfaatan Sumber Daya Alam dan Sumber Daya lainnya. Musrenbang berfungsi sebagai forum untuk menghasilkan kesepakatan antar pelaku pembangunan tentang rancangan Rencana Kerja Pembangunan Daerah dan Rencana Kerja Dinas Perindustrian dan Perdagangan, yang menitikberatkan pada pembahasan untuk sinkronisasi sasaran, arah kebijakan, program dan kegiatan PD serta masyarakat dalam pencapaian tujuan pembangunan Kabupaten Malang.

Sebagai Dokumen resmi Pemerintah Daerah, Rencana Strategis Dinas Perindustrian dan Perdagangan yang dilanjutkan dengan Rencana Kerja Dinas Perindustrian dan Perdagangan mempunyai kedudukan yang strategis, yaitu menjembatani antara perencanaan strategis jangka menengah dengan perencanaan dan penganggaran tahunan. Oleh karena itu Rencana Kerja Pembangunan Daerah dan Rencana Kerja Dinas Perindustrian dan Perdagangan berfungsi menjabarkan rencana strategis kedalam rencana regional dengan memuat arah kebijakan pembangunan, Prioritas pembangunan, rancangan kerangka ekonomi daerah dan program kegiatan Perangkat Daerah. Sebagai rencana operasional, Rencana Kerja Pembangunan Daerah merupakan pedoman dalam penyusunan Kebijakan Umum Anggaran, Prioritas Plafon Anggaran Sementara dan APBD.

Berangkat dari latar belakang tersebut maka untuk setiap tahun Dinas Perindustrian dan Perdagangan membuat Rencana Kerja Pembangunan Daerah yang merupakan rencana kegiatan tahunan dan digunakan sebagai pedoman dalam kegiatan tahun tersebut. Dengan adanya Rencana Kerja ini, diharapkan sektor industri, sektor perdagangan serta pengelolaan pasar dan Pedagang Kaki Lima di Kabupaten Malang dapat berperan secara optimal sebagai fasilitator, dan katalisator dalam meningkatkan perekonomian masyarakat di Kabupaten Malang.

1.2. DASAR HUKUM PENYUSUNAN

Dasar Hukum penyusunan Rencana Kerja Dinas Perindustrian dan Perdagangan Tahun 2020 adalah:

1. Undang-Undang Nomor 12 Tahun 1950 tentang Pembentukan Daerah-daerah Kabupaten di Lingkungan Propinsi Jawa Timur (Berita Negara Republik Indonesia Tahun 1950 Nomor 41), sebagaimana telah diubah dengan Undang-Undang Nomor 2 Tahun 1965 tentang Perubahan Batas Wilayah Kotapraja Surabaya dan Daerah Tingkat II Surabaya dengan mengubah Undang-Undang Nomor 12 Tahun 1950 tentang Pembentukan Daerah-daerah Kota Besar dalam Lingkungan Propinsi Jawa Timur, Jawa Tengah, Jawa Barat dan Daerah Istimewa Yogyakarta (Lembaran Negara Republik Indonesia Tahun 1965 Nomor 19, Tambahan Lembaran Negara Republik Indonesia Nomor 2730);
2. Undang-Undang Nomor 17 Tahun 2003 tentang Keuangan Negara (Lembaran Negara Republik Indonesia Tahun 2003 Nomor 47, Tambahan Lembaran Negara Republik Indonesia Nomor 4286);
3. Undang-Undang Nomor 1 Tahun 2004 tentang Perbendaharaan Negara (Lembaran Negara Republik Indonesia Tahun 2004 Nomor 5, Tambahan Lembaran Negara Republik Indonesia Nomor 4355);
4. Undang-Undang Nomor 15 Tahun 2004 tentang Pemeriksaan Pengelolaan dan Tanggung Jawab Keuangan Negara (Lembaran Negara Republik Indonesia Tahun 2004 Nomor 66, Tambahan Lembaran Negara Republik Indonesia Nomor 4400);
5. Undang-Undang Nomor 25 Tahun 2004 tentang Sistem Perencanaan Pembangunan Nasional (Lembaran Negara Republik Indonesia Tahun 2004 Nomor 104, Tambahan Lembaran Negara Republik Indonesia Nomor 4421);
6. Undang-Undang Nomor 12 Tahun 2011 tentang Pembentukan Peraturan Perundang-undangan (Lembaran Negara Republik Indonesia Tahun 2011 Nomor 82, Tambahan Lembaran Negara Republik Indonesia Nomor 5234);

7. Undang-Undang Nomor 23 Tahun 2014 tentang Pemerintahan Daerah (Lembaran Negara Republik Indonesia Tahun 2014 Nomor 244, Tambahan Lembaran Negara Republik Indonesia Nomor 5587), sebagaimana telah diubah beberapa kali, terakhir dengan Undang-Undang Nomor 9 Tahun 2015 tentang Perubahan Kedua atas Undang-Undang Nomor 23 Tahun 2014 tentang Pemerintahan Daerah (Lembaran Negara Republik Indonesia Tahun 2015 Nomor 58, Tambahan Lembaran Negara Republik Indonesia Nomor 5679);
8. Peraturan Pemerintah Nomor 39 Tahun 2006 tentang Tata Cara Pengendalian dan Evaluasi Pelaksanaan Rencana Pembangunan (Lembaran Negara Republik Indonesia Tahun 2006 Nomor 96, Tambahan Lembaran Negara Republik Indonesia Nomor 4663);
9. Peraturan Pemerintah Nomor 8 Tahun 2008 tentang Tahapan, Tata Cara Penyusunan, Pengendalian dan Evaluasi Pelaksanaan Rencana Pembangunan Daerah (Lembaran Negara Republik Indonesia Tahun 2008 Nomor 21, Tambahan Lembaran Negara Republik Indonesia Nomor 4817);
10. Peraturan Pemerintah Nomor 12 Tahun 2017 tentang Pembinaan dan Pengawasan Penyelenggaraan Pemerintahan Daerah (Lembaran Negara Republik Indonesia Tahun 2017 Nomor 73, Tambahan Lembaran Negara Republik Indonesia Nomor 6041);
11. Peraturan Pemerintah Nomor 12 Tahun 2019 tentang Pengelolaan Keuangan Daerah (Lembaran Negara Republik Indonesia Tahun 2019 Nomor 42, Tambahan Lembaran Negara Republik Indonesia Nomor 6322);
12. Peraturan Pemerintah Nomor 13 Tahun 2019 tentang Laporan dan Evaluasi Penyelenggaraan Pemerintahan Daerah (Lembaran Negara Republik Indonesia Tahun 2019 Nomor 52, Tambahan Lembaran Negara Republik Indonesia Nomor 6323);
13. Peraturan Presiden Nomor 87 Tahun 2014 tentang Peraturan Pelaksanaan Undang-Undang Nomor 12 Tahun 2011 tentang Pembentukan Peraturan Perundang-undangan (Lembaran Negara Republik Indonesia Tahun 2014 Nomor 199);
14. Peraturan Menteri Dalam Negeri Nomor 13 Tahun 2006 tentang Pedoman Pengelolaan Keuangan Daerah, sebagaimana telah diubah beberapa kali, terakhir dengan Peraturan Menteri Dalam Negeri Nomor 21 Tahun 2011 tentang Perubahan Kedua atas Peraturan Menteri Dalam Negeri Nomor 13 Tahun 2006 tentang Pedoman Pengelolaan Keuangan Daerah (Berita Negara Republik Indonesia Tahun 2011 Nomor 310);

15. Peraturan Menteri Dalam Negeri Nomor 80 Tahun 2015 tentang Pembentukan Produk Hukum Daerah (Berita Negara Republik Indonesia Tahun 2015 Nomor 2036), sebagaimana telah diubah dengan Peraturan Menteri Dalam Negeri Nomor 120 Tahun 2018 tentang Perubahan atas Peraturan Menteri Dalam Negeri Nomor 80 Tahun 2015 tentang Pembentukan Produk Hukum Daerah (Berita Negara Republik Indonesia Tahun 2018 Nomor 157);
16. Peraturan Menteri Dalam Negeri Nomor 86 Tahun 2017 tentang Tata Cara Perencanaan Pengendalian dan Evaluasi Pembangunan Daerah, Tata Cara Evaluasi Rancangan Peraturan Daerah tentang Rencana Pembangunan Jangka Panjang Daerah dan Rencana Pembangunan Jangka Menengah Daerah, serta Tata Cara Perubahan Rencana Pembangunan Jangka Panjang Daerah, Rencana Pembangunan Jangka Menengah Daerah, dan Rencana Kerja Pemerintah Daerah (Berita Negara Republik Indonesia Tahun 2017 Nomor 1312);
17. Peraturan Menteri Dalam Negeri Nomor 31 Tahun 2019 tentang Pedoman Penyusunan Rencana Kerja Pemerintah Daerah Tahun 2020 (Berita Negara Republik Indonesia Tahun 2019 Nomor 611);
18. Peraturan Daerah Kabupaten Malang Nomor 6 Tahun 2008 tentang Rencana Pembangunan Jangka Panjang (RPJP) Daerah Kabupaten Malang Tahun 2005-2025 (Lembaran Daerah Kabupaten Malang Tahun 2008 Nomor 3/E);
19. Peraturan Daerah Kabupaten Malang Nomor 7 Tahun 2008 tentang Perencanaan Pembangunan Daerah (Lembaran Daerah Kabupaten Malang Tahun 2008 Nomor 4/E);
20. Peraturan Daerah Kabupaten Malang Nomor 3 Tahun 2010 tentang Rencana Tata Ruang Wilayah Kabupaten Malang (Lembaran Daerah Kabupaten Malang Tahun 2010 Nomor 2/E);
21. Peraturan Daerah Kabupaten Malang Nomor 6 Tahun 2016 tentang Rencana Pembangunan Jangka Menengah Daerah Kabupaten Malang Tahun 2016-2021 (Lembaran Daerah Kabupaten Malang Tahun 2016 Nomor 4 Seri D), sebagaimana telah diubah dengan Peraturan Daerah Kabupaten Malang Nomor 14 Tahun 2018 tentang Perubahan atas Peraturan Daerah Kabupaten Malang Nomor 6 Tahun 2016 tentang Rencana Pembangunan Jangka Menengah Daerah Kabupaten Malang Tahun 2016-2021 (Lembaran Daerah Kabupaten Malang Tahun 2016 Nomor 11 Seri D);

22. Peraturan Daerah Kabupaten Malang Nomor 9 Tahun 2016 tentang Pembentukan dan Susunan Perangkat Daerah (Lembaran Daerah Kabupaten Malang Tahun 2016 Nomor 1 Seri C), sebagaimana telah diubah dengan Peraturan Daerah Kabupaten Malang Nomor 12 Tahun 2018 tentang Perubahan atas Peraturan Daerah Nomor 9 Tahun 2016 tentang Pembentukan dan Susunan Perangkat Daerah (Lembaran Daerah Kabupaten Malang Tahun 2018 Nomor 1 Seri C);
23. Peraturan Bupati Malang Nomor 41 Tahun 2016 tentang Kedudukan, Susunan Organisasi, Tugas dan Fungsi, serta Tata Kerja Dinas Perindustrian dan Perdagangan Kabupaten Malang (Berita Daerah Kabupaten Malang Tahun 2016 Nomor 14 Seri C);
24. Peraturan Bupati Malang Nomor 23 Tahun 2019 tentang Rencana Kerja Pemerintah Daerah Tahun 2020 (Berita Daerah Kabupaten Malang Tahun 2019 Nomor 9 Seri D);

1.3 MAKSUD DAN TUJUAN

Adapun maksud dan tujuan penyusunan Rencana Kerja Dinas Perindustrian dan Perdagangan ini adalah:

1.3.1. Maksud

Maksud penyusunan Rencana Kerja Dinas Perindustrian dan Perdagangan ini adalah sebagai dokumen perencanaan program dan kegiatan Dinas Perindustrian dan Perdagangan untuk tahun 2020.

1.3.2. Tujuan

Tujuan penyusunan Dokumen Rencana Kerja Dinas Perindustrian dan Perdagangan ini adalah untuk:

1. Menyelaraskan tujuan, sasaran, program, dan kegiatan yang dilaksanakan oleh Dinas Perindustrian dan Perdagangan Tahun 2020 dengan Rencana Pembangunan Jangka Menengah Daerah Kabupaten Malang Tahun 2016-2021;
2. Memberikan dasar bagi penyusunan rencana pembangunan sektor Perindustrian dan Perdagangan tahunan guna tercapainya tujuan dan sasaran pembangunan sektor Perindustrian dan Perdagangan Tahun 2020;
3. Memberikan dasar bagi monitoring dan evaluasi baik awal sampai akhir pelaksanaan program kegiatan sebagai bahan perbaikan untuk melaksanakan program kegiatan yang akan datang;
4. Memberikan dasar bagi pengukuran dan pencapaian tolok ukur kinerja tahunan;

1.4 SISTEMATIKA PENULISAN

Adapun sistematika Rencana Kerja Dinas Perindustrian dan Perdagangan Tahun 2020 adalah sebagai berikut:

BAB I PENDAHULUAN

- 1.1. Latar Belakang
- 1.2. Dasar Hukum Penyusunan
- 1.3. Maksud dan Tujuan
- 1.4. Sistematika Penulisan

BAB II EVALUASI PELAKSANAAN RENCANA KERJA DINAS PERINDUSTRIAN DAN PERDAGANGAN TAHUN LALU

- 2.1. Evaluasi Pelaksanaan Rencana Kerja Dinas Perindustrian dan Perdagangan Tahun Lalu dan Capaian Renstra Dinas Perindustrian dan Perdagangan
- 2.2. Analisis Kinerja Pelayanan Dinas Perindustrian dan Perdagangan
- 2.3. Isu-Isu Penting Penyelenggaraan Tugas dan Fungsi Dinas Perindustrian dan Perdagangan
- 2.4. Review terhadap Rancangan Awal Rencana Kerja Pembangunan Daerah Penelaahan Usulan Program dan Kegiatan Masyarakat

BAB III TUJUAN, SASARAN, PROGRAM DAN KEGIATAN

- 3.1. Telaahaan terhadap Kebijakan Nasional
- 3.2. Tujuan dan Sasaran Rencana Kerja Dinas Perindustrian dan Perdagangan
- 3.3. Program dan Kegiatan

BAB IV RENCANA KERJA DAN PENDANAAN PERANGKAT DAERAH

BAB V PENUTUP

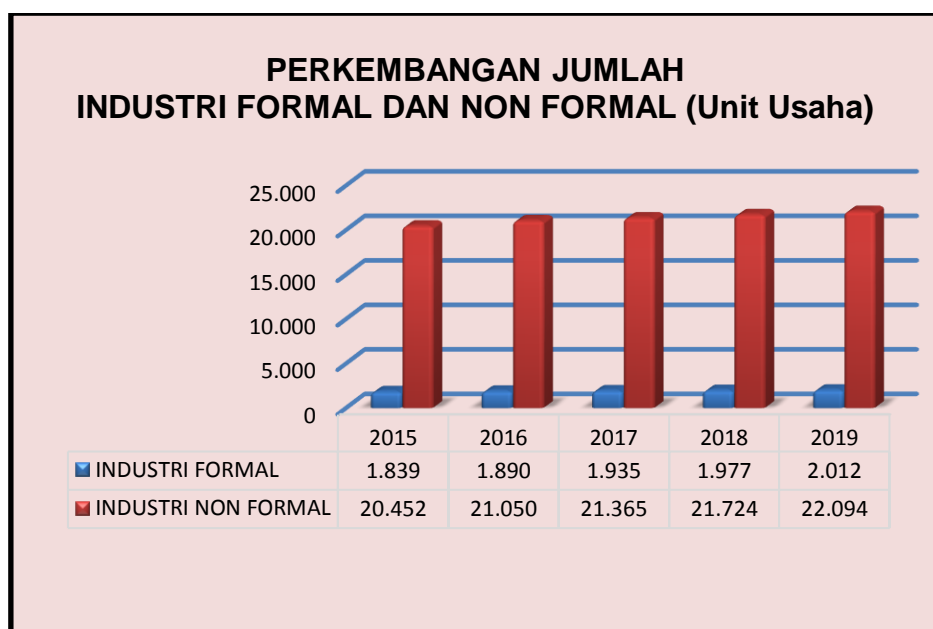
BAB II
EVALUASI PELAKSANAAN RENCANA KERJA
DINAS PERINDUSTRIAN DAN PERDAGANGAN TAHUN LALU

2.1. EVALUASI PELAKSANAAN RENJA DINAS PERINDUSTRIAN DAN PERDAGANGAN TAHUN LALU DAN CAPAIAN RENSTRA DINAS PERINDUSTRIAN DAN PERDAGANGAN

Pembangunan sektor Perindustrian dan Perdagangan, sebagai motor penggerak perekonomian, akan terus didorong peran dan kontribusinya terhadap pembangunan. Sektor Industri dan Perdagangan telah menunjukkan peranan yang penting dan strategis bagi perekonomian Kabupaten Malang. Untuk itu peran Industri dalam perekonomian dan Pengembangan Industri kecil termasuk Industri tradisional dalam penciptaan lapangan usaha dan lapangan kerja yang luas serta pengembangan industri pengolahan hasil pertanian dalam rangka pemanfaatan seoptimal mungkin potensi sektor pertanian haruslah menjadi prioritas sebagai kontribusi PDRB dalam rangka mencapai pertumbuhan ekonomi. Serta peran serta dari pasar yang merupakan tempat bertemunya penjual dan pembeli dapat digunakan sebagai pengukur indikator pertumbuhan perekonomian suatu daerah. Semakin banyak orang yang bertransaksi di suatu pasar, maka perekonomian daerah tersebut akan menjadi meningkat, hal ini dipengaruhi juga oleh kondisi fisik pasar itu sendiri, terutama pasar tradisional yang semakin lama kondisi fisiknya semakin memprihatinkan.

A. BIDANG INDUSTRI AGRO DAN INDUSTRI NON AGRO

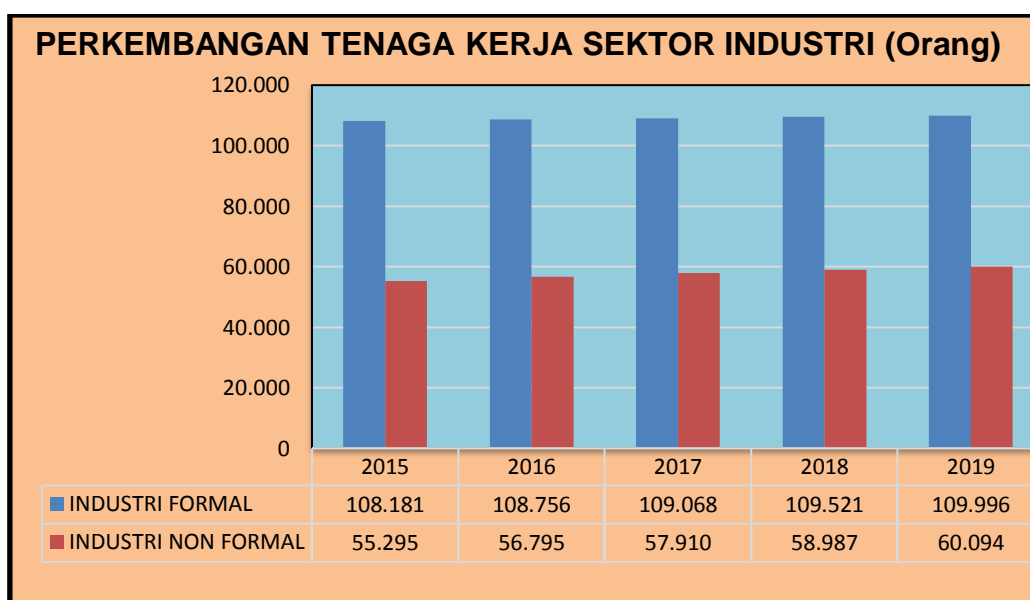
Kemajuan pembangunan industri dapat dilihat dari perkembangan indikator antara lain perkembangan unit usaha industri formal dan informal menunjukkan angka perkembangan dari tiap tahunnya. Hal ini menggambarkan bahwa di Kabupaten Malang pertumbuhan ekonominya mulai membaik. Tapi bila di bandingkan pertumbuhan industri formal dengan informal angkanya lebih besar informal. Demikian juga tenaga kerja maupun investasi sektor industrinya. Hal ini dikarenakan untuk industri besar peruntukkan ijinnya sudah di ambil alih oleh provinsi, sehingga angka pertumbuhannya rendah.



Gambar 2.1

Perkembangan Jumlah Industri Formal dan Non Formal

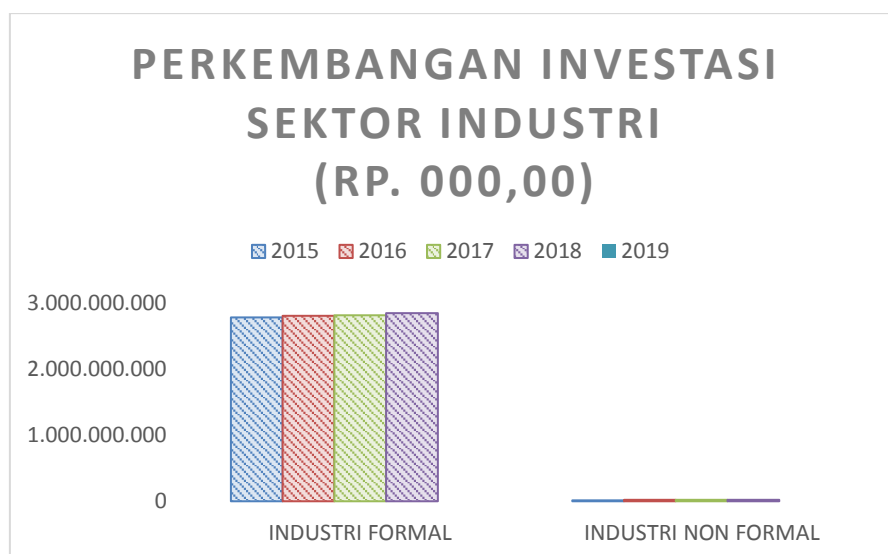
Tenaga kerja sektor industri ada beberapa kategori, yaitu formal dan informal. Industri besar ini tidak berkembang karena untuk perijinan industri besar di tangani langsung oleh provinsi.



Gambar 2.2

Perkembangan Tenaga Kerja Sektor Industri

Perkembangan investasi sektor industri ada beberapa kategori, yaitu formal dan informal. Industri besar ini tidak berkembang karena untuk perijinan industri besar di tangani langsung oleh provinsi.

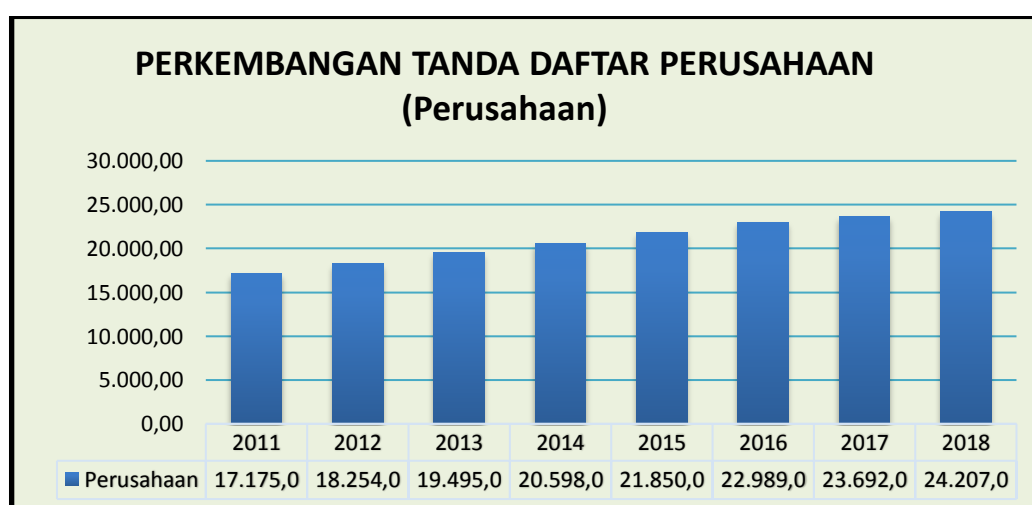


Gambar 2.3

Perkembangan Investasi Sektor Industri

B. BIDANG PERDAGANGAN.

Perkembangan kinerja sektor perdagangan juga menunjukkan trend yang terus meningkat, hal ini dapat dilihat dari beberapa indikator yaitu: Tanda Daftar Perusahaan (TDP) pada tahun 2015 sebanyak 21.850 perusahaan, pada tahun 2016 menjadi 22.989 perusahaan, pada tahun 2017 menjadi 23.692 perusahaan, dan sampai dengan tahun 2018 yang terdaftar sebanyak 24.207 perusahaan. Serta pada tahun 2019, pengurusan dan pencatatan TDP berada pada Dinas Penanaman Modal dan Pelayanan Terpadu Satu Pintu tentang pendelegasian sebagai wewenang bupati kepada Dinas Penanaman Modal dan Pelayanan Terpadu Satu Pintu.



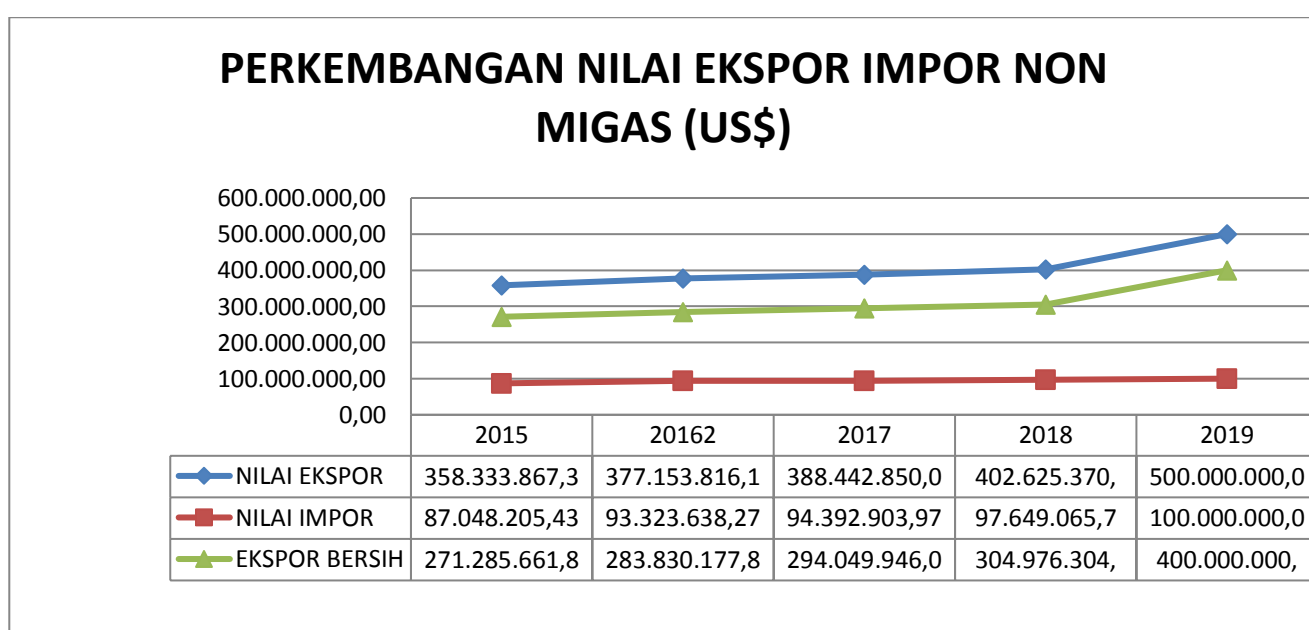
Gambar 2.4

Perkembangan Tanda Daftar Perusahaan (Perusahaan)

Ekspor pada tahun 2015 sebesar US\$ 358.662.711,82, pada tahun 2016 sebesar US\$ 377.153.816,14 pada tahun 2017 sebesar US\$

388.442.850,00, dan sampai dengan tahun 2018 nilai ekspor non migas sebesar US\$ 402.625.370,63. Serta pada tahun 2019 nilai ekspor non migas sebesar US\$ 402.625.370,63.

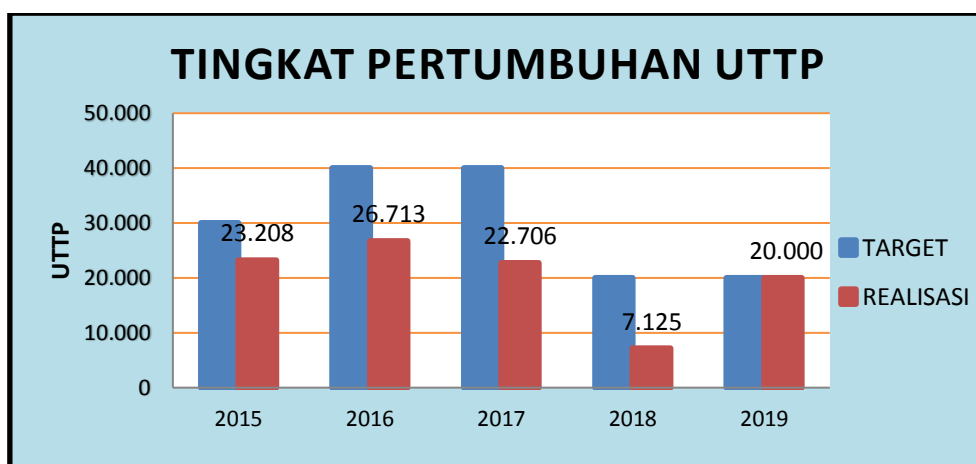
Impor tahun 2015 sebesar US\$. 87.048.205,43, pada tahun 2016 sebesar US\$ 93.323.638,27, pada tahun 2017 sebesar US\$ 94.392.903,97, dan sampai dengan tahun 2018 nilai impor non migas sebesar US\$ 97.649.065,79. Serta pada tahun 2019 nilai impor non migas sebesar US\$ 97.649.065,79.



Gambar 2.5

Perkembangan Nilai Ekspor Impor Non Migas (US\$)

Dalam sektor perdagangan, Perkembangan Jumlah Alat Ukur, Takar, Timbang dan Perlengkapannya (UTTP) menjadi salah satu indikator yang sangat penting. Dengan semakin meningkatnya Jumlah Alat Ukur, Takar, Timbang dan Perlengkapannya (UTTP) yang bertanda tera sah, maka kualitas produk barang dan jasa semakin terjamin sehingga semakin meningkatkan pengamanan perdagangan yang ada. Jumlah Alat Ukur, Takar, Timbang dan Perlengkapannya (UTTP) yang bertanda tera sah pada tahun 2015 sebanyak 23.208 UTTP, pada tahun 2016 sebanyak 26.713 UTTP, pada tahun 2017 sebanyak 22.706 UTTP, dan sampai dengan pada tahun 2018 mencapai 7.125 UTTP. Serta pada tahun 2019 mencapai 20.000 UTTP

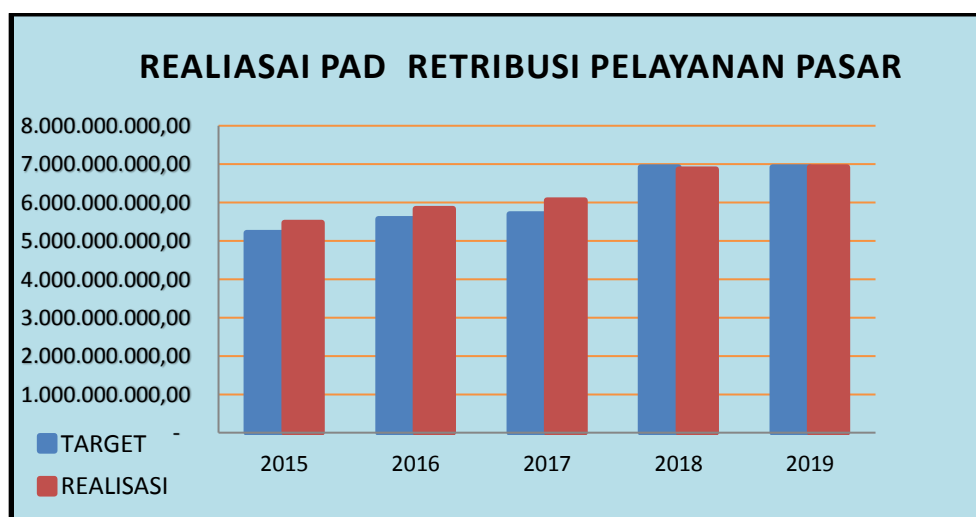


Gambar 2.6

Tingkat Perkembangan UTTP

C. BIDANG PENGELOLAAN PASAR.

Kinerja retribusi pasar juga mengalami peningkatan pada tahun 2015 sebesar Rp. 5.468.394.650,- atau tercapai 105,16% dari target. Untuk realisasi retribusi pada tahun 2016 sebesar Rp. 5.831.401.000,- atau tercapai 104,71% dari target. Untuk realisasi retribusi pada tahun 2017 sebesar Rp. 6.048.066.850,- atau tercapai 100,99% dari target. Untuk realisasi retribusi pada tahun 2018 mencapai Rp 6.858.411.650,- atau tercapai 99,15% dari target. Serta pada tahun 2019 mencapai Rp 6.916.965.300,- atau tercapai 100% dari target.



Gambar 2.7

Realisasi PAD Retribusi Pelayanan Pasar

Secara keseluruhan, hasil evaluasi pelaksanaan Renja Dinas Perindustrian dan Perdagangan Kabupaten Malang sampai dengan Tahun 2017 dan Capaian Renstra tersaji dalam tabel 2.1.

TABEL 2.1
REKAPITULASI HASIL EVALUASI HASIL PELAKSANAAN RENJA DINAS PERINDUSTRIAN DAN PERDAGANGAN
DAN PENCAPAIAN RENSTRA DINAS PERINDUSTRIAN DAN PERDAGANGAN S/D TAHUN 2018
KABUPATEN MALANG

No	Urusan / Bidang Urusan Pemerintah Daerah / Program/Kegiatan	Indikator Kinerja program (Outcome) dan Kegiatan (Output)	Target Kinerja Capaian Program Renstra PD Tahun 2016 s/d 2021 (Akhir Periode Renstra)	Realisasi Target Kinerja Hasil Program dan Kegiatan s/d Tahun 2016	Target dan Realisasi Kinerja Program dan Keluaran Kegiatan Tahun 2017			Target Program dan Kegiatan Renja PD Tahun Berjalan (Tahun 2018)	Perkiraan Realisasi Capaian Target Reanstra Program/ Kegiatan Renstra PD s/d Tahun 2018 (tahun berjalan)	
					Target Renja PD Tahun 2017	Realisasi Renja PD Tahun 2017	Tingkat Realisasi (%)		Realisasi Capaian Program dan Kegiatan s/d Tahun 2018	Tingkat Capaian Realisasi Target Renstra
1	2	3	4	5	6	7	8	9	10	11
I	Program Pembinaan Lingkungan Sosial Industri Agro	Persentase pelaksanaan Program Pembinaan Lingkungan Sosial Industri Agro	0%	-	-	-	-	0%	0%	0%
1	Pembinaan Kemampuan dan Ketrampilan Kerja Bagi Tenaga Kerja dan Masyarakat Industri Olahan Makanan	Jumlah Peserta Pembinaan Kemampuan dan Ketrampilan Kerja Bagi Tenaga Kerja dan Masyarakat Industri Olahan Makanan (Orang)	0 Orang	-	-	-	-	0 Orang	0 Orang	0%
2	Pembinaan Kemampuan dan Ketrampilan Kerja Bagi Tenaga Kerja dan Masyarakat Industri Hasil Pertanian dan Kehutanan	Jumlah Peserta Pembinaan Kemampuan dan Ketrampilan Kerja Bagi Tenaga Kerja dan Masyarakat Industri Hasil Pertanian dan Kehutanan (Orang)	0 Orang	-	-	-	-	0 Orang	0 Orang	0%
3	Pembinaan Kemampuan dan Ketrampilan Kerja Bagi Tenaga Kerja dan Masyarakat Industri Minuman dan Tembakau	Jumlah Peserta Pembinaan Kemampuan dan Ketrampilan Kerja Bagi Tenaga Kerja dan Masyarakat Industri Minuman dan Tembakau (Orang)	0 Orang	-	-	-	-	0 Orang	0 Orang	0%

1	2	3	4	5	6	7	8	9	10	11
II	Program Pembinaan Lingkungan Sosial Industri Non Agro	Persentase pelaksanaan Program Pembinaan Lingkungan Sosial Industri Non Agro	0%	-	-	-	-	0%	0%	0%
4	Pembinaan dan ketrampilan Kerja dan Masyarakat Industri mesin, alat transportasi, elektronika dan telematika	Jumlah Peserta Pembinaan dan ketrampilan Kerja dan Masyarakat Industri mesin, alat transportasi, elektronika dan telematika (Orang)	0 Orang	-	-	-	-	0 Orang	0 Orang	0%
5	Pembinaan dan ketrampilan Kerja dan Masyarakat Industri logam dan kimia	Jumlah Peserta Pembinaan dan ketrampilan Kerja dan Masyarakat Industri logam dan kimia (Orang)	0 Orang	-	-	-	-	0 Orang	0 Orang	0%
6	Pembinaan dan ketrampilan Kerja dan Masyarakat Sektor Industri Industri Aneka dan desain produk	Jumlah Peserta Pembinaan dan ketrampilan Kerja dan Masyarakat Sektor Industri Industri Aneka dan desain produk (Orang)	0 Orang	-	-	-	-	0 Orang	0 Orang	0%
III	Peningkatan kapasitas IPTEK Sistem Produksi	Persentase peningkatan kapasitas IPTEK sistem produksi	100%	100%	100%	100%	100%	0%	100%	100%
7	Penguatan kemampuan Industri berbasis Teknologi	Jumlah pelatihan penguatan kemampuan industri berbasis teknologi(kali)	5 kali	50 Kali	5 kali	5 kali	100%	0 kali	5 kali	100%
		Jumlah Komoditi yang diuji labortorium (Komoditi)	3 komoditi	0 komoditi	3 komoditi	3 komoditi	100%	0 komoditi	3 komoditi	100%
IV	Program Pembinaan dan Pengembangan Industri Agro	Persentase pelaksanaan program pembinaan dan pengembangan industri Agro	100%	-	0%	0%	-	100%	100%	100%
8	Pembinaan dan Pengembangan Industri Olahan Makanan	Jumlah Pelaksanaan Workshop (Kali) sektor Industri Olahan Makanan	0 kali	-	0 kali	0 kali	-	0 kali	0 kali	0%
		Jumlah Dokumen Rencana Induk Pembangunan Industri Daerah (Dokumen)	3 dokumen	-	0 dokumen	0 dokumen	-	0 dokumen	0 dokumen	0%
		Jumlah revitalisasi sentra (Unit)	0 unit	-	0 unit	0 unit	-	0 unit	0 unit	0%

1	2	3	4	5	6	7	8	9	10	11
		Jumlah Profil Sentra (Buku)	0 buku	-	0 buku	0 buku	-	0 buku	0 buku	0%
		Jumlah Pelatihan (Orang)	0 Orang	-	0 Orang	0 Orang	-	0 Orang	0 Orang	0%
		Jumlah pameran (Kali)	7 kali	-	0 kali	0 kali	-	0 kali	0 kali	0%
		Jumlah Fasilitas Peningkatan Kualitas dan Standarisasi (Komoditi)	10 komoditi	-	0 komoditi	0 komoditi	-	0 komoditi	0 komoditi	0%
		Jumlah Pelaksanaan Magang Kerja (Kali)	0 kali	-	0 kali	0 kali	-	0 kali	0 kali	0%
		Jumlah kecamatan termonitoring evaluasi (Kecamatan)	0 kecamatan	-	0 kecamatan	0 kecamatan	-	0 kecamatan	0 kecamatan	0%
9	Pembinaan dan Pengembangan Industri Hasil Pertanian dan Kehutanan	Jumlah Fasilitas Peningkatan Kualitas dan Standarisasi (Komoditi)	5 komoditi	-	0 komoditi	0 komoditi	-	0 komoditi	0 komoditi	0%
		Jumlah Pelatihan (Orang)	0 orang	-	0 orang	0 orang	-	0 orang	0 orang	0%
		Jumlah Pelaksanaan Magang Kerja (Kali)	0 kali	-	0 kali	0 kali	-	0 kali	0 kali	0%
		Jumlah pameran (Kali)	0 kali	-	0 kali	0 kali	-	0 kali	0 kali	0%
		Jumlah kecamatan termonitoring evaluasi (Kecamatan)	0 kecamatan	-	0 kecamatan	0 kecamatan	-	0 kecamatan	0 kecamatan	0%
		Jumlah Buku Profil Sentra Sektor Industri Hasil Pertanian dan Kehutanan	0 buku	-	0 buku	0 buku	-	0 buku	0 buku	0%
10	Pembinaan dan Pengembangan Industri Minuman dan Tembakau	Jumlah Pelatihan (Orang)	15 orang	-	0 orang	0 orang	-	0 orang	0 orang	0%
		Jumlah Fasilitas Peningkatan Kualitas dan Standarisasi (Komoditi)	5 komoditi	-	0 komoditi	0 komoditi	-	0 komoditi	0 komoditi	0%
		Jumlah kecamatan termonitoring evaluasi (Kecamatan)	0 kecamatan	-	0 kecamatan	0 kecamatan	-	0 kecamatan	0 kecamatan	0%
		Jumlah Profil Sentra (Buku) Sektor Industri minuman dan Tembakau	0 buku	-	0 buku	0 buku	-	0 buku	0 buku	0%

1	2	3	4	5	6	7	8	9	10	11
11	Pembinaan dan Pengembangan Industri Olah Makanan (DAK)	Jumlah Revitalisasi Sentra (Unit)	1 unit	-	-	-	-	1 unit	1 unit	100%
V	Program Pembinaan dan Pengembangan Industri Non Agro	Persentase pelaksanaan program pembinaan dan pengembangan industri Non Agro	100%	-	0%	0%	-	0%	0%	0%
12	Pembinaan dan Pengembangan Industri Mesin, Alat Transportasi, Elektronika dan Telematika	Jumlah Peserta Pelatihan	0 orang	-	0 orang	0 orang	-	0 orang	0 orang	0%
		Jumlah sentra yang dikembangkan (Sentra) sektor Industri mesin, alat transportasi, elektronika dan telematika	12 sentra	-	0 sentra	0 sentra	-	0 sentra	0 sentra	0%
		Jumlah kecamatan yang termonitoring dan evaluasi (Kecamatan)	0 kecamatan	-	0 kecamatan	0 kecamatan	-	0 kecamatan	0 kecamatan	0%
		Magang Kerja dan Fasilitasi Peningkatan Standarisasi (Kali)	0 kali	-	0 kali	0 kali	-	0 kali	0 kali	0%
13	Pembinaan dan Pengembangan Industri Logam dan Kimia	Jumlah Pelatihan	0 orang	-	0 orang	0 orang	-	0 orang	0 orang	0%
		Jumlah sentra yang dikembangkan (Sentra) sektor Industri logam dan kimia	12 sentra	-	0 sentra	0 sentra	-	0 sentra	0 sentra	0%
		Magang Kerja dan Fasilitasi Peningkatan Standarisasi (Kali)	0 kali	-	0 kali	0 kali	-	0 kali	0 kali	0%
		Jumlah kecamatan yang termonitoring dan evaluasi (Kecamatan)	0 kecamatan	-	0 kecamatan	0 kecamatan	-	0 kecamatan	0 kecamatan	0%
14	Pembinaan dan Pengembangan Industri Aneka dan Desain Produk	Jumlah peserta Pelatihan	0 orang	-	0 orang	0 orang	-	0 orang	0 orang	0%

1	2	3	4	5	6	7	8	9	10	11
		Jumlah kecamatan yang termonitoring dan evaluasi (Kecamatan)	0 kecamatan	-	0 kecamatan	0 kecamatan	-	0 kecamatan	0 kecamatan	0%
		Jumlah sentra yang dikembangkan (Sentra) sektor Industri Aneka dan desain produk	12 sentra	-	0 sentra	0 sentra	-	0 sentra	0 sentra	0%
		Magang Kerja dan Fasilitasi Peningkatan Standarisasi (Kali)	0 kali	-	0 kali	0 kali	-	0 kali	0 kali	0%
VI	Program Pembinaan Industri	Persentase pelaksanaan Program Pembinaan Industri	100%	-	0%	0%	-	100%	100%	33%
15	Pendataan dan Pengawasan Kepemilikan atau Penggunaan Mesin Pelinting Rokok dan Pemberian Sertifikat/ Kode Registrasi Mesin Pelinting Rokok	Jumlah Buku Pendataan dan pengawasan Kepemilikan atau Penggunaan Mesin Pelinting Rokok (Buku)	60 Buku	-	0 Buku	0 Buku	-	20 Buku	20 Buku	33%
16	Pemetaan Industri Hasil Tembakau	Jumlah Buku Pemetaan Industri Hasil Tembakau (Buku)	90 Buku	-	0 Buku	0 Buku	-	30 Buku	30 Buku	33%
VII	Program Pembinaan Industri Rokok dan Tembakau	Persentase pelaksanaan Program Pembinaan Industri Rokok dan Tembakau	100%	100%	100%	100%	100%	0%	100%	100%
17	Pendataan dan Pengawasan Kepemilikan atau Penggunaan Mesin Pelinting Rokok Sigaret dan Pemberian Sertifikat/ Kode Registrasi Mesiin Pelinting Rokok Sigaret	Jumlah Perusahaan Pendataan dan Pengawasan Kepemilikan atau Penggunaan Mesin Pelinting Rokok Sigaret dan Pemberian Sertifikat/ Kode Registrasi Mesiin Pelinting Rokok Sigaret (perusahaan)	40 Perusahaan	40 Perusahaan	40 Perusahaan	40 Perusahaan	100%	0 Perusahaan	40 Perusahaan	100%

1	2	3	4	5	6	7	8	9	10	11
		Jumlah sarana informasi perusahaan industri rokok (Buah)	20 Buah	20 Buah	20 Buah	20 Buah	100%	0 Buah	20 Buah	100%
VIII	Program Pembinaan Lingkungan Sosial	Persentase pelaksanaan Program Pembinaan Lingkungan Sosial	100%	100%	100%	100%	100%	100%	100%	33%
18	Pembinaan dan pelatihan ketrampilan kerja bagi tenaga kerja dan masyarakat	Jumlah Pelaksanaan Pembinaan dan Pelatihan Ketrampilan Kerja Melalui Pemberdayaan (kali, orang),	60 kali, 1850 orang	61 Kali, 1870 orang	60 kali, 1850 orang	60 kali, 1850 orang	DBHCHT	0 Orang	60 kali, 1850 orang	100%
		Jumlah Pameran (Kali)	3 Kali	0 Kali	3 Kali	3 Kali	100%	0 Kali	3 Kali	100%
		Jumlah Magang kerja (Kali)	0 Kali	3 Kali	0 Kali	0 Kali	-		0 Kali	0%
19	Pembinaan dan Pelatihan Ketrampilan Kerja Bagi Tenaga Kerja dan Masyarakat Sektor Industri Olahan Makanan	Jumlah Peserta Pembinaan dan Pelatihan Ketrampilan Kerja Bagi Tenaga Kerja dan Masyarakat Sektor Industri Olahan Makanan (Orang)	2100 Orang		0 Orang	0 Orang	-	610 Orang	610 Orang	29%
20	Pembinaan dan Pelatihan Ketrampilan Kerja Bagi Tenaga Kerja dan Masyarakat Sektor Industri Minuman dan Tembakau	Jumlah Peserta Pembinaan dan Pelatihan Ketrampilan Kerja Bagi Tenaga Kerja dan Masyarakat Sektor Industri Minuman dan Tembakau (Orang)	1800 Orang	-	0 Orang	0 Orang	-	520 Orang	520 Orang	29%
21	Pembinaan dan Pelatihan Ketrampilan Kerja Bagi Tenaga Kerja dan Masyarakat Sektor Industri Hasil Pertanian dan Kehutanan	Jumlah Peserta Pembinaan dan Pelatihan Ketrampilan Kerja Bagi Tenaga Kerja dan Masyarakat Sektor Industri Hasil Hasil Pertanian dan Kehutanan (Orang)	1800 Orang	-	0 Orang	0 Orang	-	560 Orang	560 Orang	31%
22	Fasilitasi Promosi Bagi Usaha Mandiri Masyarakat Sektor Industri Olahan Makanan	Jumlah Pelaksanaan Pameran Sektor Industri Olahan Makanan (Kali)	75 Kali	-	0 Kali	0 Kali	-	6 Kali	6 Kali	8%
23	Fasilitasi Promosi Bagi Usaha Mandiri Masyarakat Sektor Industri Hasil Pertanian dan Kehutanan	Jumlah Pelaksanaan Pameran Sektor Industri Hasil Pertanian dan Kehutanan (Kali)	45 Kali	-	0 Kali	0 Kali	-	3 Kali	3 Kali	7%

1	2	3	4	5	6	7	8	9	10	11
24	Pembinaan dan Pelatihan Ketrampilan Kerja Bagi Tenaga Kerja dan Masyarakat Sektor Industri Mesin, Alat Transportasi, Elektronika, dan Telematika	Jumlah Peserta Pembinaan dan Pelatihan Ketrampilan Kerja Bagi Tenaga Kerja dan Masyarakat Sektor Industri mesin, alat transportasi, elektronika dan telematika (Orang)	1740 Orang	-	0 Orang	0 Orang	-	440 Orang	440 Orang	25%
25	Pembinaan dan Pelatihan Ketrampilan Kerja Bagi Tenaga Kerja dan Masyarakat Sektor Industri Aneka dan Desain Produk	Jumlah Peserta Pembinaan dan Pelatihan Ketrampilan Kerja Bagi Tenaga Kerja dan Masyarakat Sektor Industri Aneka dan desain produk (Orang)	2100 Orang	-	0 Orang	0 Orang	-	570 Orang	570 Orang	27%
26	Pembinaan dan Pelatihan Ketrampilan Kerja Bagi Tenaga Kerja dan Masyarakat Sektor Industri Logam dan Kimia	Jumlah Peserta Pembinaan dan Pelatihan Ketrampilan Kerja Bagi Tenaga Kerja dan Masyarakat Sektor Industri Logam dan Kimia (Orang)	1680 Orang	-	0 Orang	0 Orang	-	540 Orang	540 Orang	32%
27	Fasilitasi Promosi Bagi Usaha Mandiri Masyarakat Sektor Industri Aneka dan Desain Produk	Jumlah Pelaksanaan Pameran Sektor Industri Aneka dan desain produk (Kali)	48 Kali	-	0 Kali	0 Kali	-	9 Kali	9 Kali	19%
28	Fasilitasi Promosi Bagi Usaha Mandiri Masyarakat Sektor Industri Mesin, Alat Transportasi, Elektronika dan Telematika	Jumlah Pelaksanaan Pameran Sektor Industri mesin, alat transportasi, elektronika dan telematika (Kali)	12 Kali	-	0 Kali	0 Kali	-	0 Kali	0 Kali	0%
29	Bagi Usaha Mandiri Masyarakat Sektor Industri Logam dan Kimia	Jumlah Pelaksanaan Pameran Sektor Industri logam dan kimia (Kali)	12 Kali	-	0 Kali	0 Kali	-	0 Kali	0 Kali	0%
30	Bantuan Sarana Produksi, bibit/benih perkebunan dan ternak bagi masyarakat/keompok masyarakat Sektor Industri Mesin, Alat Transportasi, Elektronika dan Telematika	Jumlah bantuan sarana produksi kepada masyarakat/keompok masyarakat Sektor Industri mesin, alat transportasi, elektronika dan telematika (Unit)	0 Unit	-	0 Unit	0 Unit	-	0 Unit	0 Unit	0%

1	2	3	4	5	6	7	8	9	10	11
31	Bantuan Sarana Produksi, bibit/benih perkebunan dan ternak bagi masyarakat/kelompok masyarakat Sektor Industri Aneka dan Desain Produk	Jumlah bantuan sarana produksi kepada masyarakat/kelompok masyarakat Sektor Industri Aneka dan desain produk (Unit)	0 Unit	-	0 Unit	0 Unit	-	0 Unit	0 Unit	0%
32	Bantuan Sarana Produksi, bibit/benih perkebunan dan ternak bagi masyarakat/kelompok masyarakat Sektor Industri Logam dan Kimia	Jumlah bantuan sarana produksi kepada masyarakat/kelompok masyarakat Sektor Industri logam dan kimia (Unit)	0 Unit	-	0 Unit	0 Unit	-	0 Unit	0 Unit	0%
IX	Program Pengembangan IKM	Persentase pelaksanaan program pengembangan IKM	100%	100%	100%	100%	100%	0%	100%	100%
33	Fasilitasi bagi IKM terhadap Pemanfaatan Sumber Daya	Jumlah Peltihan Bagi IKM Dalam Pemanfaatan Sumber Daya (kali)	5 kali	3 Kali	5 kali	5 kali	100%	0 kali	5 kali	100%
X	Program Pengembangan Sentra Industri Kecil dan Menengah	Persentase pengembangan pusat promosi sentra industri kecil dan menengah	100%	-	100%	0%	0%	0%	0%	0%
34	Pengembangan Sentra Industri Kecil dan Menengah	Jumlah sarana dan Prasarana pusat promosi sentra industri kecil dan menengah (Unit)	1 Unit	-	1 Unit	0 Unit	0 Unit	0%	0 Unit	0%
XI	Program Pengembangan Sentra-Sentra Industri Potensial	Persentase pelaksanaan program pengembangan sentra industri potensial	100%	100%	100%	100%	100%	0%	100%	100%
35	Penyediaan sarana informasi yang dapat diakses masyarakat	Jumlah sarana informasi sentra yang disediakan (Buah)	230 Buah	50 Buah	230 Buah	230 Buah	100%	0 buah	230 Buah	100%
		Jumlah Kegiatan sentra (kali)	1 kali		1 kali	1 kali	100%	0 kali	1 kali	100%

1	2	3	4	5	6	7	8	9	10	11
XII	Program Pelayanan Administrasi Perkantoran	Persentase Pemenuhan Operasional Perkantoran (%)	100%	100%	100%	100%	100%	100%	100%	33%
36	Penyediaan Jasa Surat Menyurat	Jumlah registrasi surat masuk dan surat keluar (buah)	4600 buah	4600 Buah	4600 buah	4600 buah	100%	0 buah	4600 buah	100%
37	Penyediaan Jasa Komunikasi, Sumber Daya Air dan Listrik	Jumlah Penyediaan Listrik, Air Minum/Air Bersih, Telekomunikasi dan Internet (Bulan)	36 bulan	12 Bulan	12 bulan	12 bulan	100%	12 bulan	24 bulan	67%
38	Penyediaan Jasa Pemeliharaan dan Perizinan Kendaraan Dinas/Operasional	Jumlah kendaraan roda empat dan roda dua yang dipelihara dan STNK serta uji KIR yang diurus (unit)	21 unit	4 Unit	6 unit	6 unit	100%	7 unit	13 unit	62%
39	Penyediaan Jasa Administrasi Keuangan	Jumlah pejabat pengelola administrasi keuangan (OB)	8964 OB	1044 OB	1071 OB	1071 OB	100%	2988 OB	4059 OB	45%
40	Penyediaan Jasa Kebersihan Kantor	Jumlah petugas kebersihan (OB)	24 OB	24 OB	24 OB	24 OB	100%	0 OB	24 OB	100%
41	Penyediaan Alat Tulis Kantor	Jumlah alat tulis kantor yang disediakan (Jenis)	90 jenis	23 Jenis	30 jenis	30 jenis	100%	30 jenis	60 jenis	67%
42	Penyediaan Barang Cetakan dan Penggandaan	Jumlah barang cetakan yang disediakan (Jenis)	72 jenis	22 Jenis	24 jenis	24 jenis	100%	24 jenis	48 jenis	67%
43	Penyediaan Komponen Instalasi Listrik/Penerangan Bangunan Kantor	Jumlah penyediaan komponen alat-alat listrik dan elektronik (Jenis)	27 jenis	9 Jenis	9 jenis	9 jenis	100%	9 jenis	18 jenis	67%
44	Penyediaan Bahan Logistik Kantor	Jumlah bahan logistik kantor yang disediakan (jenis)	3 jenis	0	1 jenis	1 jenis	100%	1 jenis	2 jenis	67%
45	Penyediaan Makanan dan Minuman	Jumlah makanan dan minuman harian Pegawai, Rapat, dan tamu yang disediakan (HOK)	1440 HOK	680 HOK	480 HOK	480 HOK	100%	480 HOK	960 HOK	67%
46	Rapat-Rapat Kordinasi dan Konsultasi Ke Luar Daerah	Jumlah pegawai memenuhi penugasan dinas ke luar daerah (HOK)	238 HOK	30 HOK	78 HOK	78 HOK	100%	79 HOK	157 HOK	66%
47	Rapat-Rapat Kordinasi dan Konsultasi Ke Dalam Daerah	Jumlah pegawai memenuhi penugasan dinas ke dalam daerah (HOK)	560 HOK	318 HOK	256 HOK	256 HOK	100%	185 HOK	441 HOK	79%

1	2	3	4	5	6	7	8	9	10	11
XIII	Program Peningkatan Sarana dan Prasarana Aparatur	Persentase Pemenuhan Sarana dan Prasarana Penunjang Aparatur (%)	100%	100%	100%	100%	100%	100%	100%	33%
48	Pemeliharaan Rutin/Berkala Kendaraan Dinas/Operasional	Jumlah kendaraan roda empat dan kendaraan roda dua yang dipelihara rutin dan berkala (Unit)	39 unit	10 Unit	12 unit	12 unit	100%	13 unit	25 unit	64%
49	Pemeliharaan Rutin/Berkala Gedung Kantor	Jumlah gedung kantor yang dipelihara Rutin/Berkala (jenis)	3 jenis	-	2 jenis	2 jenis	100%	1 jenis	3 jenis	33%
50	Pengadaan Peralatan Gedung Kantor	Jumlah Peralatan Gedung Kantor yang diadakan (Jenis)	11 jenis	4 Jenis	11 jenis	11 jenis	100%	0 jenis	11 jenis	33%
51	Pengadaan Kendaraan Dinas/Operasional	Jumlah kendaraan Dinas/Operasional Roda 2 Baru yang diadakan (Unit)	1 unit	30 Unit Roda 2	1 unit	1 unit	100%	0 unit	1 unit	33%
52	Pengadaan Mebeleur	Jumlah Mebeleur yang diadakan (jenis)	11 jenis	4 Jenis	11 jenis	11 jenis	100%	0 jenis	11 jenis	33%
53	Pemeliharaan Rutin/Berkala Mebeleur	Jumlah Mebeleur yang dipelihara Rutin/Berkala (jenis)	0 jenis	3 Jenis	0 jenis	0 jenis	-	0 jenis	0 jenis	0%
54	Pemeliharaan Rutin/Berkala Peralatan Gedung Kantor	Jumlah Peralatan Gedung Kantoryang dipelihara Rutin/Berkala (Jenis)	15 Jenis	-	5 Jenis	5 Jenis	100%	5 Jenis	10 Jenis	67%
XIV	Program Peningkatan Disiplin Aparatur	Persentase Penunjang Kerja Aparatur (%)	100%	100%	0%	0%	-	100%	100%	6%
55	Pengadaan Mesin/Kartu Absensi	Jumlah Mesin/Kartu Absensi yang diadakan (unit)	16 unit	1 Unit	0 unit	0 unit	-	1 unit	1 unit	6%
56	Pengadaan Pakaian Khusus Hari-Hari Tertentu	Jumlah penyediaan Pakaian Olahraga/Batik (Stel)	0 stel	-	0 stel	0 stel	-	0 stel	0 stel	0%
XV	Program Peningkatan Kapasitas Sumber Daya Aparatur	Persentase Peningkatan Kapasitas Pegawai di Perangkat Daerah (%)	100%	-	100%	100%	100%	100%	100%	33%
57	Sosialisasi Peraturan Perundang-undangan	Jumlah peserta Sosialisasi Peraturan Perundang-undangan (orang)	390 orang	-	240 orang	240 orang	100%	130 orang	130 orang	33%

1	2	3	4	5	6	7	8	9	10	11
XVI	Program Peningkatan Pengembangan Sistem Pelaporan Capaian Kinerja dan Keuangan	Persentase Dokumen Perencanaan, Laporan Keuangan dan Kinerja Perangkat Daerah yang Tepat Waktu (%)	100%	100%	100%	100%	100%	100%	100%	33%
58	Penyusunan Laporan Keuangan Semesteran	Jumlah dokumen laporan keuangan semester I dan semester II (Buku)	0 buku	5 buku	0 buku	0 buku	-	0 buku	0 buku	0%
59	Penyusunan Pelaporan Prognosis Realisasi Anggaran	Jumlah dokumen laporan prognosis realisasi anggaran (Buku)	15 buku	0 Buku	5 buku	5 buku	100%	5 buku	5 buku	33%
60	Penyusunan Pelaporan Keuangan Akhir Tahun	Jumlah dokumen laporan keuangan akhir (Buku)	15 buku	5 buku	5 buku	5 buku	100%	5 buku	5 buku	33%
61	Penyusunan Laporan Capaian Kinerja dan Ikhtisar Realisasi Kinerja SKPD	Jumlah Dokumen Laporan Kinerja (LKJ-IP/Profile Kinerja PD/Survei Kepuasan Masyarakat) (Buku)	507 buku	133 Buku	140 buku	140 buku	100%	169 buku	169 buku	33%
XVII	Program Pembinaan dan Pengembangan Perdagangan	Persentase terlaksananya Keg.yg dilakukan untuk pembinaan dan pengembangan perdagangan (%)	300%	-	0%	0%	-	100%	100%	33%
62	Pembinaan dan Pengembangan Ekspor dan Impor	Jumlah Pemberitaan di Media (Kali)	12 Kali	-	0 Kali	0 Kali	-	4 Kali	4 Kali	33%
		Jumlah Kegiatan Pameran yang diikuti (Kali)	36 kali	-	0 kali	0 kali	-	10 kali	10 kali	28%
		Jumlah pelaku usaha yang mengikuti Sosialisasi Kebijakan Penyederhanaan Prosedur dan dokumentasi Ekspor dan Impor (Orang)	0 orang	-	0 orang	0 orang	-	0 orang	0 orang	0%
63	Pembinaan dan Pengembangan Usaha dan Prasarana Perdagangan	Jumlah Operasional Waktu Pelaksanaan Resi Gudang (Bulan)	36 bulan	-	0 bulan	0 bulan	-	12 bulan	12 bulan	33%
		Jumlah pasar lelang yang diikuti dan pelaksanaan sosialisasi pasar lelang (kali)	36 kali	-	0 kali	0 kali	-	12 kali	12 kali	33%

1	2	3	4	5	6	7	8	9	10	11
		Jumlah pemberitaan harga sembako dan barang penting lainnya di media cetak (koran bulan)	36 koran bulan	-	0 koran bulan	0 koran bulan	-	12 koran bulan	12 koran bulan	33%
		Jumlah kegiatan pasar murah (kali)	3 kali	-	0 kali	0 kali	-	1 kali	1 kali	33%
64	Operasionalisasi dan Pengembangan UPT Pusat Kerajinan Kendedes	Jumlah Brosur (lembar)	3000 lembar	-	0 lembar	0 lembar	-	1000 lembar	1000 lembar	33%
		Jumlah Promosi Media cetak (Kali)	0 kali	-	0 kali	0 kali	-	0 kali	0 kali	0%
		Jumlah Promosi media elektronik (Kali)	3 kali	-	0 kali	0 kali	-	0 kali	0 kali	0%
		Jumlah Sosialisasi IKM (Kali)	6 kali	-	0 kali	0 kali	-	0 kali	0 kali	0%
65	Pembinaan dan Pengembangan Kemetrologian, Perlindungan Konsumen dan Pengawasan Perdagangan	Jumlah Wilayah yang dijadikan Obyek Pengawasan (Kecamatan)	33 kecamatan	-	0 kecamatan	0 kecamatan	-	33 kecamatan	33 kecamatan	33%
66	Operasionalisasi dan Pengembangan UPT Metrologi Legal	Waktu operasional UPT Metrologi Legal (Bulan)	36 Bulan	-	0 Bulan	0 Bulan	-	12 Bulan	12 Bulan	100%
		Jumlah Blanko cetakan (jenis)	21 jenis	-	0 jenis	0 jenis	-	7 jenis	7 jenis	100%
		Jumlah fasilitas gedung dan alat kemetrologian yang diadakan (Jenis)	2 jenis	-	0 jenis	0 jenis	-	0 jenis	0 jenis	0%
		Sertifikasi Standar (Kali)	6 kali	-	0 kali	0 kali	-	0 kali	0 kali	0%
67	Pembinaan dan Pengembangan Usaha dan Prasarana Perdagangan (DAK)	Jumlah sarana dan prasarana penunjang gudang SRG yang diadakan (jenis)	6 jenis	-	0 jenis	0 jenis	-	0 jenis	0 jenis	0%
XVIII	Program Peningkatan dan Pengembangan Ekspor	Persentase Terlaksananya Program Peningkatan dan Pengembangan Ekspor (%)	100%	100%	100%	100%	100%	0%	100%	100%
68	Promosi perdagangan	Jumlah Kegiatan Pameran yang diikuti (Kali)	6 Kali	5 Kali	6 Kali	6 Kali	100%	0 Kali	6 Kali	100%

1	2	3	4	5	6	7	8	9	10	11
XIX	Program Peningkatan Efisiensi Perdagangan Dalam Negeri	Persentase kelancaran arus barang sembilan bahan pokok dan barang penting lainnya (%)	100%	100%	100%	100%	100%	0%	0%	0%
69	Pengembangan Pasar dan Distribusi Barang/Produk	Jumlah cetakan penunjang (Jenis)	2 Jenis	2 Jenis	2 Jenis	2 Jenis	100%	0 Jenis	0 Jenis	0%
		Jumlah pemberitaan harga sembako dan barang penting lainnya di media cetak (koran bulan)	24 Koran bulan	24 Koran bulan	24 Koran bulan	24 Koran bulan	100%	0 Koran bulan	24 Koran bulan	100%
		Jumlah Pasar sasaran monitoring harga sembako dan barang penting lainnya (Pasar)	20 Pasar	20 Pasar	20 Pasar	20 Pasar	100%	0 Pasar	20 Pasar	100%
		Jumlah pelaksanaan pasar murah (Kali)	1 Kali	1 Kali	1 Kali	1 Kali	100%	0 Kali	1 Kali	100%
70	Pengembangan Pasar Lelang Daerah	Jumlah pasar lelang yang diikuti (kali)	12 Kali	12 Kali	12 Kali	12 Kali	100%	0 Kali	12 Kali	100%
71	Peningkatan Sistem dan Jaringan Informasi Perdagangan	Jumlah Brosur (lembar)	410 Lembar	1700 Lembar	410 Lembar	410 Lembar	100%	0 Lembar	410 Lembar	100%
		Jumlah Promosi media elektronik (Kali)	2 Kali	0 Kali	2 Kali	2 Kali	100%	0 Kali	2 Kali	100%
		Jumlah Promosi Media cetak (Kali)	12 Kali	10 Kali	12 Kali	12 Kali	100%	0 Kali	12 Kali	100%
XX	Program Resi Gudang	Persentase pelaksanaan Program Resi Gudang (%)	100%	100%	100%	100%	100%	0%	100%	100%
72	Resi Gudang	Jumlah Operasional Waktu Pelaksanaan Resi Gudang (Bulan)	12 Bulan	12 Bulan	12 Bulan	12 Bulan	100%	0 Bulan	12 Bulan	100%
XXI	Program Perlindungan Konsumen dan Pengamanan Perdagangan	Persentase terlaksananya Keg.yg dilakukan untuk meningkatkan perlindungan konsumen dan pengamanan perdagangan (%)	100%	100%	100%	100%	100%	0%	100%	100%
73	Peningkatan Pengawasan Peredaran Barang dan Jasa	Jumlah Wilayah yang dijadikan Obyek Pengawasan (Kecamatan)	33 Kecamatan	33 Kecamatan	33 Kecamatan	33 Kecamatan	100%	0 Kecamatan	33 Kecamatan	100%

1	2	3	4	5	6	7	8	9	10	11
74	Operasionalisasi dan Pengembangan UPT Kemetrolgian Daerah	Waktu operasional UPT Metrologi Legal (Bulan)	12 Bulan	12 Bulan	12 Bulan	12 Bulan	100%	0 Bulan	12 Bulan	100%
		Jumlah fasilitas gedung dan alat kemetrolgian yang diadakan (Jenis)	1 Jenis	3 Jenis	1 Jenis	1 Jenis	100%	0 Jenis	1 Jenis	100%
		Jumlah Blanko cetakan (jenis)	6 Jenis	7 Jenis	6 Jenis	6 Jenis	100%	0 Jenis	6 Jenis	100%
		Sertifikasi Standar (Kali)	3 Kali	3 Kali	3 Kali	3 Kali	100%	0 Kali	3 Kali	100%
XXII	Program Pengembangan Kinerja Pengelolaan Persampahan	Persentase Pengembangan Kinerja Pengelolaan Persampahan	100%	100%	100%	100%	100%	0%	100%	100%
75	Penyediaan prasarana dan sarana pengelolaan persampahan	Jumlah Sewa Lhn TPS (Unit)	2 Unit	2 Unit	2 Unit	2 Unit	100%	0 Unit	2 Unit	100%
		Jumlah Tenaga Kebersihan Pasar (OB)	1092 OB	1500 OB	1092 OB	1092 OB	100%	0 OB	1092 OB	100%
		Jumlah pengadaan sarana dan prasarana kebersihan pasar (Jenis)	2 Jenis	7 Jenis	2 Jenis	2 Jenis	100%	0 Jenis	2 Jenis	100%
		Jumlah Sewa Lhn PKL (Unit)	2 Unit	2 Unit	2 Unit	2 Unit	100%	0 Unit	2 Unit	100%
XXIII	Program Peningkatan Pengelolaan Pasar dan Pembinaan Pedagang	Persentase Peningkatan Pengelolaan Pasar dan Pembinaan Pedagang	100%		100%	100%	100%	100%	100%	100%
76	Penataan tempat berusaha di pasar	Karcis (bendel)	9000 Bendel	0 Bendel	9000 Bendel	9000 Bendel	100%	0 Bendel	9000 Bendel	100%
		Blangko SK (Lembar)	12500 Lembar	0 Lembar	12500 Lembar	12500 Lembar	100%	0 Lembar	12500 Lembar	100%
		Jumlah ATK (jenis)	16 Jenis	16 Jenis	16 Jenis	16 Jenis	100%	0 Jenis	16 Jenis	100%
77	Penyediaan sarana prasarana ketertiban, keamanan dan kebersihan pasar	Jumlah Sewa Lahan TPS (Unit)	6 unit	-	-	-	-	2 unit	2 unit	33%
		Jumlah pelaksanaan sosialisasi ketertiban (kali)	0 kali	-	-	-	-	0 kali	0 kali	0%

1	2	3	4	5	6	7	8	9	10	11
		Jumlah pengadaan sarana prasarana ketertiban, keamanan dan kebersihan pasar (jenis)	0 jenis	-	-	-	-	0 jenis	0 jenis	0%
78	Pembinaan disiplin pedagang	Jumlah Perlengkapan/Peralatan Kantor (Jenis)	1 Jenis	4 Jenis	1 Jenis	1 Jenis	100%	0 Jenis	1 Jenis	100%
		Jumlah Tenaga Ketertiban Pasar (OB)	108 OB	108 OB	108 OB	108 OB	100%	0 OB	108 OB	100%
79	Intensifikasi dan ekstensifikasi retribusi pasar	Jumlah Tenaga pungut retribusi (OB)	0 OB	264 OB	756 OB	756 OB	100%	0 OB	0 OB	0%
		Jumlah Penyediaan Karcis (Bendel)	311.000 bendel	85.000 Bendel	91000 bendel	91000 bendel	100%	91000 bendel	91000 bendel	29%
		Perlengkapan Kerja (Jenis)	0 jenis	4 Jenis	2 jenis	2 jenis	100%	0 jenis	0 jenis	0%
		Jumlah Sosialisasi (Kali)	3 kali	0 Kali	1 kali	1 kali	100%	1 kali	1 kali	33%
		Jumlah Sewa Lahan Pasar (Kali)	0 kali	0 Kali	1 kali	1 kali	100%	0 kali	0 kali	0%
80	Penyediaan Sarana dan Prasarana Pasar	Jumlah Pembuatan/Pemeliharaan Gedung Pasar (Unit)	0 unit	-	-	-	-	0 unit	0 unit	0%
		Jumlah sosialisasi sarana dan prasarana pasar (Kali)	0 kali	-	-	-	-	0 kali	0 kali	0%
		Jumlah sewa lahan PKL (Unit)	6 unit	-	-	-	-	2 unit	2 unit	33%
		Jumlah Cetakan Blanko (Lembar)	1500 Lembar	-	-	-	-	500 Lembar	500 Lembar	33%
81	Penyediaan Sarana dan Prasarana Pasar (DAK)	Jumlah Pembuatan/Pemeliharaan Gedung Pasar (unit)	15 unit	-	-	-	-	5 unit	5 unit	0%
XXIV	Program Pengembangan dan Pemeliharaan Sarana dan Prasarana Pasar	Persentase Pengembangan dan Pemeliharaan Sarana dan Prasarana Pasar	100%	100%	100%	100%	100%	0%	100%	100%
82	Pembuatan sarana dan prasarana pasar	Jumlah Gedung Pasar yang terbangun (Unit)	2 Unit	2 Unit	2 Unit	2 Unit	100%	0 Unit	2 Unit	100%
83	Pemeliharaan sarana dan prasarana pasar	Jumlah Monitoring dan evaluasi terhadap gedung pasar yang mendapatkan pemeliharaan (pasar)	15 Pasar	0 Pasar	15 Pasar	15 Pasar	100%	0 Pasar	15 Pasar	100%
		Jumlah Gedung Pasar yang mendapatkan pemeliharaan (unit)	0 Unit	15 Unit	0 Unit	0 Unit	100%	0 Unit	0 Unit	100%

1	2	3	4	5	6	7	8	9	10	11
84	Pembuatan sarana dan prasarana pasar (DAK)	Jumlah gedung psar yang terbangun	1 Unit	2 Unit	1 Unit	1 Unit	100%	0 Unit	1 Unit	100%

Dari Tabel 2.1 diatas, diketahui bahwa Perkiraan realisasi capaian target Renstra Program/Kegiatan Renstra PD s/d Tahun 2018 (kolom 10 dan 11) pada dasarnya merupakan program/kegiatan yang telah terealisasi sesuai dengan target kinerja yang terdapat dalam Dokumen Perubahan Rencana Strategis Dinas Perindustrian dan Perdagangan Kabupaten Malang. Hanya saja pada Perkiraan realisasi capaian target Renstra Program/Kegiatan Renstra PD s/d Tahun 2018 (kolom 10 dan 11) kurang terukur maksimal karena ada beberapa capaian kinerjanya tidak dapat diakumulasikan secara keseluruhan dalam periode Renstra Perangkat Daerah 2016 – 2021. Hal ini disebabkan karena ada target realisasi target kinerja program/kegiatan s/d tahun 2016 (kolom 5) yang merupakan tahun awal periode Renstra Perangkat Daerah dimana terdapat beberapa perbedaan dan penyesuaian baik dalam nomenklatur program/kegiatan maupun penyempurnaan indikator dan target kinerja namun tidak merubah target pencapaian sasaran akhir. Bahwasanya pada tahun 2016 secara keseluruhan rata-rata program/kegiatan telah terealisasi sesuai dengan target kinerja yang terdapat dalam Dokumen Renstra Dinas Perindustrian dan Perdagangan Kabupaten Malang Tahun 2016 – 2021.

Seperti kita ketahui bahwa seiring dengan dinamika perubahan kerangka ekonomi makro baik pada level nasional maupun regional, yang berdampak langsung maupun tidak langsung pada ekonomi makro Kabupaten Malang serta terdapat perkembangan kebijakan Pemerintah Pusat yang mendasar untuk dijadikan acuan dalam penyusunan rencana pembangunan jangka menengah sehingga perlu dilakukan perubahan kerangka regulasi didalam penyusunan dokumen perencanaan.

Pada program dan kegiatan dengan menggunakan sumber dana Dana Bagi hasil Cukai Hasil Tembakau (DBHCHT) terdapat perubahan nomenklatur program dan kegiatan pada tahun 2020, sesuai dengan Peraturan Menteri Keuangan Nomor 222/PMK/07/2017 tentang Penggunaan, Pemantauan dan Evaluasi Dana Bagi Hasil Cukai Hasil Tembakau yang diberlakukan mulai tahun 2018 Adapun penyesuaian nomenklatur program dan kegiatan dengan sumber dana Dana Bagi hasil Cukai Hasil Tembakau (DBHCHT), menjadi:

I. Program Pembinaan Industri

1. Pendataan dan Pengawasan Kepemilikan atau Penggunaan Mesin Pelinting Rokok

2. Pemetaan Industri Hasil Tembakau

- II. Program Pembinaan Lingkungan Sosial

1. Pembinaan dan Pelatihan Ketrampilan Kerja Bagi Tenaga Kerja dan Masyarakat Sektor Industri Olahan Makanan
2. Pembinaan dan Pelatihan Ketrampilan Kerja Bagi Tenaga Kerja dan Masyarakat Sektor Industri Minuman dan Tembakau
3. Pembinaan dan Pelatihan Ketrampilan Kerja Bagi Tenaga Kerja dan Masyarakat Sektor Industri Hasil Pertanian dan Kehutanan
4. Fasilitasi Promo Bagi Usaha Mandiri Masyarakat Sektor Industri Olahan Makanan
5. Fasilitasi Promo Bagi Usaha Mandiri Masyarakat Sektor Industri Pertanian dan Kehutanan
6. Pembinaan dan Pelatihan Ketrampilan Kerja Bagi Tenaga Kerja dan Masyarakat Sektor Industri Mesin, Alat Transportasi, Elektronika dan Telematika
7. Pembinaan dan Pelatihan Ketrampilan Kerja Bagi Tenaga Kerja dan Masyarakat Sektor Industri Aneka dan Desain Produk
8. Pembinaan dan Pelatihan Ketrampilan Kerja Bagi Tenaga Kerja dan Masyarakat Sektor Industri Logam dan Kimia
9. Fasilitasi Promosi Bagi Usaha Mandiri Masyarakat Sektor Industri Aneka dan Desain Produk
10. Fasilitasi Promosi Bagi Usaha Mandiri Masyarakat Sektor Industri Mesin, Alat Transportasi, Elektronika dan Telematika
11. Fasilitasi Promosi Bagi Usaha Mandiri Masyarakat Sektor Industri Logam dan Kimia
12. Bantuan Sarana Produksi, bibit/benih perkebunan dan ternak bagi masyarakat/kelompok masyarakat Sektor Industri Mesin, Alat Transportasi, Elektronika dan Telematika
13. Bantuan Sarana Produksi, bibit/benih perkebunan dan ternak bagi masyarakat/kelompok masyarakat Sektor Industri Aneka atau Desain Produk
14. Bantuan Sarana Produksi, bibit/benih perkebunan dan ternak bagi masyarakat/kelompok masyarakat Sektor Industri Logam dan Kimia

2.2 ANALISIS KINERJA PELAYANAN DINAS PERINDUSTRIAN DAN PERDAGANGAN

Bidang Industri di Kabupaten Malang berkembang pesat. Bidang industri ini tumbuh pesat khususnya pada wilayah pengembangan lingkaran kota Malang seperti Kecamatan Pakisaji, Kecamatan Singosari, Kecamatan Karangploso, Kecamatan Pakis, Kecamatan Bululawang, Kecamatan Dau dan Kecamatan Wagir. Industri besar umumnya berlokasi pada jalan utama atau kolektor primer, sedangkan industri kecil tersebar di kawasan permukiman penduduk. Untuk pengembangan industri pada tahun kedepan harus diprioritaskan pada kawasan Malang Selatan untuk pemerataan pertumbuhan dan perkembangan wilayah. Kegiatan industri nantinya dapat berupa pengolahan hasil tambang berupa bahan dasar bangunan seperti semen, kapur dan marmer dimana bahan bakunya banyak tersedia di kawasan Malang Selatan seperti di Kecamatan Donomulyo, Kecamatan Pagak, Kecamatan Gedangan, Kecamatan Dampit, Kecamatan Ampelgading, Kecamatan Kalipare dan Kecamatan Sumbermanjing Wetan.

Perkembangan kinerja sektor perdagangan juga menunjukkan trend yang terus meningkat, hal ini dapat dilihat dari beberapa indikator yaitu: Tanda Daftar Perusahaan (TDP) pada tahun 2015 sebanyak 21.850 perusahaan, pada tahun 2016 menjadi 22.989 perusahaan, pada tahun 2017 menjadi 23.692 perusahaan, dan sampai dengan tahun 2018 yang terdaftar sebanyak 24.207 perusahaan. Serta pada tahun 2019, pengurusan dan pencatatan TDP berada pada Dinas Penanaman Modal dan Pelayanan Terpadu Satu Pintu tentang pendelegasian sebagai wewenang bupati kepada Dinas Penanaman Modal dan Pelayanan Terpadu Satu Pintu.

Ekspor pada tahun 2015 sebesar US\$ 358.662.711,82, pada tahun 2016 sebesar US\$ 377.153.816,14 pada tahun 2017 sebesar US\$ 388.442.850,00, dan sampai dengan tahun 2018 nilai ekspor non migas sebesar US\$ 402.625.370,63. Serta pada tahun 2019 nilai ekspor non migas sebesar US\$ 402.625.370,63.

Impor tahun 2015 sebesar US\$. 87.048.205,43, pada tahun 2016 sebesar US\$ 93.323.638,27, pada tahun 2017 sebesar US\$ 94.392.903,97, dan sampai dengan tahun 2018 nilai impor non migas sebesar US\$ 97.649.065,79. Serta pada tahun 2019 nilai impor non migas sebesar US\$ 97.649.065,79.

Kemajuan pembangunan industri dapat dilihat dari perkembangan indikator antara lain unit usaha industri tahun 2015 sebanyak 22.291 unit usaha, tahun 2016 sebanyak 22.940 unit usaha, tahun 2017 sebanyak 23.300 unit usaha, 2018 sebanyak 23.701 unit usaha, sedangkan tahun 2019 sebanyak 24.106 unit usaha. Nilai investasi sektor industri pada tahun 2015 mencapai Rp.2.806.813.755.000,-; pada tahun 2016 mencapai Rp.2.832.465.948.000,-; pada tahun 2017 mencapai Rp.2.837.564.225.000,- dan pada tahun 2018 mencapai Rp.2.852.779.158.000,- sedangkan pada tahun 2019 mencapai Rp.2.938.362.533.000,-. Tenaga kerja yang terserap di sektor industri juga mengalami peningkatan dari tahun 2015 menjadi 163.4676 orang, pada tahun 2016 menjadi 165.551 orang, pada tahun 2017 menjadi 166.978 orang, dan pada tahun 2018 menjadi 168.508 orang, sedangkan pada tahun 2019 menjadi 170.090 orang. Perkembangan industri tersebut terbagi menjadi industri formal dan informal.

Perkembangan sektor industri formal pada tahun 2015 menjadi 1.839 unit usaha, pada tahun 2016 menjadi 1.890 unit usaha dan pada tahun 2017 menjadi 1.935 unit usaha. Dan sampai dengan tahun 2018 menjadi 1.977 unit usaha, sedangkan sampai dengan tahun 2019 menjadi 2.012. Untuk nilai investasi sektor industri formal pada tahun tahun 2015 mencapai Rp.2.789.862.425.000,- pada tahun 2016 mencapai Rp.2.813.421.618.000,- dan pada tahun 2017 mencapai Rp.2.817.999.895.000,-. Dan sampai dengan tahun 2018 Rp.2.852.779.158.000,- sedangkan pada tahun 2019 Rp.2.938.362.533.000,-. Tenaga kerja yang terserap di sektor industri formal juga mengalami peningkatan dari tahun 2015 menjadi 108.181 orang, pada tahun 2016 menjadi 108.756 orang dan pada tahun 2017 menjadi 109.068 orang. Dan sampai dengan tahun 2018 menjadi 109.521 orang, sedangkan pada tahun 2019 menjadi 109.996 orang.

Sedangkan pada sektor industri informal dan industri rumah tangga juga menunjukkan adanya peningkatan dari tahun 2015 menjadi 20.452 unit, pada tahun 2016 menjadi 21.050 unit dan pada tahun 2017 menjadi 21.365 unit. Dan sampai dengan tahun 2018 menjadi 21.724 unit sedangkan pada tahun 2019 menjadi 22.094 unit. Nilai investasi pada sektor industri informal dan industri rumah tangga pada tahun 2015 menjadi sebesar Rp.16.951.330.000,- pada tahun 2016 menjadi Rp.19.044.330.000,- dan pada tahun 2017 menjadi Rp.19.564.330.000,-. Dan sampai dengan tahun 2018 menjadi Rp.21.571.330.000,-.

sedangkan pada tahun 2019 menjadi RP.22.218.470.000,-. Penyerapan tenaga kerja dari sektor ini pada tahun 2015 sebanyak 55.295 orang, pada tahun 2016 sebanyak 56.795 orang dan pada tahun 2017 sebanyak 57.910 orang. Dan sampai dengan tahun 2018 sebanyak 58.987 orang, sedangkan pada tahun 2019 menjadi 60.094 orang.

Pertumbuhan tersebut menunjukkan adanya perbaikan iklim usaha dengan tumbuhnya perusahaan baru, hal ini didukung antara lain oleh beberapa faktor yaitu ketersediaan SDM, kemudahan perizinan dan ketersediaan bahan baku.

Jumlah tenaga/staf dilingkungan Dinas Perindustrian dan Perdagangan Kabupaten Malang untuk Sekretariat, Bidang-bidang, Unit Pelaksana Teknis Dinas dan Kelompok Jabatan Fungsional, sesuai dengan tugas pokok dan fungsinya yang tersedia saat ini berjumlah 423 orang terdiri dari 209 orang berstatus pegawai negeri sipil dan 214 orang berstatus sebagai tenaga kontrak/ non PNS. Apabila dilihat dari segi kualitas pendidikan : Pasca Sarjana (S2): 7 Orang, Sarjana (S1): 38 orang, Diploma III: 5 orang, SLTA 117 orang, SMP 21 orang, SD 21 orang. Sedangkan apabila dilihat dari Golongan, terdiri dari Golongan IV: 12 orang, Golongan III: 64 orang, Golongan II : 107 orang dan Golongan I : 26 orang.

Sehingga secara keseluruhan hasil analisis kinerja pelayanan Dinas Perindustrian dan Perdagangan Kabupaten Malang tersaji dalam tabel 2.2.

1	2	3	4	5	6	7	8	9	10	11	12	13	14
	9. Pembinaan dan Pengembangan Industri Hasil Pertanian dan Kehutanan	Jumlah Fasilitas Peningkatan Kualitas dan Standarisasi (Komoditi)	-	-	V	0 komoditi	0 komoditi	0 komoditi	2 komoditi	0 komoditi	0 komoditi	0 komoditi	2 komoditi
		Jumlah Pelatihan (Orang)	-	-	V	0 orang	0 orang	0 orang	0 orang	0 orang	0 orang	0 orang	0 orang
		Jumlah Pelaksanaan Magang Kerja (Kali)	-	-	V	0 kali	0 kali	0 kali	0 kali	0 kali	0 kali	0 kali	0 kali
		Jumlah pameran (Kali)	-	-	V	0 kali	0 kali	0 kali	0 kali	0 kali	0 kali	0 kali	0 kali
		Jumlah kecamatan termonitoring evaluasi (Kecamatan)	-	-	V	0 kecamatan	0 kecamatan	0 kecamatan	0 kecamatan	0 kecamatan	0 kecamatan	0 kecamatan	0 kecamatan
		Jumlah Buku Profil Sentra Sektor Industri Hasil Pertanian dan Kehutanan	-	-	V	0 buku	0 buku	0 buku	0 buku	0 buku	0 buku	0 buku	0 buku
	10. Pembinaan dan Pengembangan Industri Minuman dan Tembakau	Jumlah Pelatihan (Orang)	-	-	V	0 orang	0 orang	0 orang	0 orang	0 orang	0 orang	0 orang	0 orang
		Jumlah Fasilitas Peningkatan Kualitas dan Standarisasi (Komoditi)	-	-	V	0 komoditi	0 komoditi	0 komoditi	2 komoditi	0 komoditi	0 komoditi	0 komoditi	2 komoditi
		Jumlah kecamatan termonitoring evaluasi (Kecamatan)	-	-	V	0 kecamatan	0 kecamatan	0 kecamatan	0 kecamatan	0 kecamatan	0 kecamatan	0 kecamatan	0 kecamatan
		Jumlah Profil Sentra (Buku) Sektor Industri minuman dan Tembakau	-	-	V	0 buku	0 buku	0 buku	0 buku	0 buku	0 buku	0 buku	0 buku
	11. Pembinaan dan Pengembangan Industri Olah Makanan (DAK)	Jumlah Revitalisasi Sentra (Unit)	-	-	V	0 unit	1 unit	0 unit	0 unit	0 unit	1 unit	0 unit	0 unit

1	2	3	4	5	6	7	8	9	10	11	12	13	14
	14. Pembinaan dan Pengembangan Industri Aneka dan Desain Produk	Jumlah peserta Pelatihan	-	-	V	0 orang	0 orang	0 orang	0 orang	0 orang	0 orang	0 orang	0 orang
		Jumlah kecamatan yang termonitoring dan evaluasi (Kecamatan)	-	-	V	0 kecamatan	0 kecamatan	0 kecamatan	0 kecamatan	0 kecamatan	0 kecamatan	0 kecamatan	0 kecamatan
		Jumlah sentra yang dikembangkan (Sentra) sektor Industri Aneka dan desain produk	-	-	V	0 sentra	0 sentra	0 sentra	5 sentra	0 sentra	0 sentra	0 sentra	5 sentra
		Magang Kerja dan Fasilitasi Peningkatan Standarisasi (Kali)	-	-	V	0 kali	0 kali	0 kali	0 kali	0 kali	0 kali	0 kali	0 kali
6	VI. Program Pembinaan Industri	Persentase pelaksanaan Program Pembinaan Industri	-	-	V	0%	100%	100%	100%	0%	100%	100%	100%
	15. Pendataan dan Pengawasan Kepemilikan atau Penggunaan Mesin Pelinting Rokok dan Pemberian Sertifikat/ Kode Registrasi Mesin Pelinting Rokok	Jumlah Buku Pendataan dan pengawasan Kepemilikan atau Penggunaan Mesin Pelinting Rokok (Buku)	-	-	V	0 Buku	20 Buku	20 Buku	20 Buku	0 Buku	20 Buku	20 Buku	20 Buku
	16. Pemetaan Industri Hasil Tembakau	Jumlah Buku Pemetaan Industri Hasil Tembakau (Buku)	-	-	V	0 Buku	30 Buku	30 Buku	30 Buku	0 Buku	30 Buku	30 Buku	30 Buku
7	VII. Program Pembinaan Industri Rokok dan Tembakau	Persentase pelaksanaan Program Pembinaan Industri Rokok dan Tembakau	-	-	V	100%	0%	0%	0%	100%	0%	0%	0%

1	2	3	4	5	6	7	8	9	10	11	12	13	14
	17. Pendataan dan Pengawasan Kepemilikan atau Penggunaan Mesin Pelinting Rokok Sigaret dan Pemberian Sertifikat/Kode Registrasi Mesiin Pelinting Rokok Sigaret	Jumlah Perusahaan Pendataan dan Pengawasan Kepemilikan atau Penggunaan Mesin Pelinting Rokok Sigaret dan Pemberian Sertifikat/Kode Registrasi Mesiin Pelinting Rokok Sigaret (perusahaan)	-	-	V	40 Perusahaan	0 Perusahaan	0 Perusahaan	0 Perusahaan	40 Perusahaan	0 Perusahaan	0 Perusahaan	0 Perusahaan
		Jumlah sarana informasi perusahaan industri rokok (Buah)	-	-	V	20 Buah	20 Buah	0 Buah	0 Buah	20 Buah	20 Buah	0 Buah	0 Buah
8	VIII. Program Pembinaan Lingkungan Sosial	Persentase pelaksanaan Program Pembinaan Lingkungan Sosial	-	-	V	100%	100%	100%	100%	100%	100%	100%	100%
	18. Pembinaan dan pelatihan ketrampilan kerja bagi tenaga kerja dan masyarakat	Jumlah Peserta Pelaksanaan Pembinaan dan Pelatihan Ketrampilan Kerja Melalui Pemberdayaan (orang)	-	-	V	1870 Orang	0 Orang	0 Orang	0 Orang	1870 Orang	0 Orang	0 Orang	0 Orang
		Jumlah Pameran yang diikuti (Kali)	-	-	V	3 Kali	0 Kali	0 Kali	0 Kali	3 Kali	0 Kali	0 Kali	0 Kali
	19. Pembinaan dan Pelatihan Ketrampilan Kerja Bagi Tenaga Kerja dan Masyarakat Sektor Industri Olahan Makanan	Jumlah Peserta Pembinaan dan Pelatihan Ketrampilan Kerja Bagi Tenaga Kerja dan Masyarakat Sektor Industri Olahan Makanan (Orang)	-	-	V	0 Orang	610 Orang	700 Orang	700 Orang	0 Orang	610 Orang	700 Orang	700 Orang
	20. Pembinaan dan Pelatihan Ketrampilan Kerja Bagi Tenaga Kerja dan Masyarakat Sektor Industri Minuman dan Tembakau	Jumlah Peserta Pembinaan dan Pelatihan Ketrampilan Kerja Bagi Tenaga Kerja dan Masyarakat Sektor Industri Minuman dan Tembakau (Orang)	-	-	V	0 Orang	520 Orang	600 Orang	600 Orang	0 Orang	520 Orang	600 Orang	600 Orang

1	2	3	4	5	6	7	8	9	10	11	12	13	14
	21. Pembinaan dan Pelatihan Ketrampilan Kerja Bagi Tenaga Kerja dan Masyarakat Sektor Industri Hasil Pertanian dan Kehutanan	Jumlah Peserta Pembinaan dan Pelatihan Ketrampilan Kerja Bagi Tenaga Kerja dan Masyarakat Sektor Industri Hasil Hasil Pertanian dan Kehutanan (Orang)	-	-	V	0 Orang	560 Orang	600 Orang	600 Orang	0 Orang	560 Orang	600 Orang	600 Orang
	22. Fasilitasi Promosi Bagi Usaha Mandiri Masyarakat Sektor Industri Olahan Makanan	Jumlah Pelaksanaan Pameran Sektor Industri Olahan Makanan (Kali)	-	-	V	0 Kali	6 Kali	25 Kali	25 Kali	0 Kali	6 Kali	25 Kali	25 Kali
	23. Fasilitasi Promosi Bagi Usaha Mandiri Masyarakat Sektor Industri Hasil Pertanian dan Kehutanan	Jumlah Pelaksanaan Pameran Sektor Industri Hasil Pertanian dan Kehutanan (Kali)	-	-	V	0 Kali	3 Kali	15 Kali	15 Kali	0 Kali	3 Kali	15 Kali	15 Kali
	24. Pembinaan dan Pelatihan Ketrampilan Kerja Bagi Tenaga Kerja dan Masyarakat Sektor Industri Mesin, Alat Transportasi, Elektronika, dan Telematika	Jumlah Peserta Pembinaan dan Pelatihan Ketrampilan Kerja Bagi Tenaga Kerja dan Masyarakat Sektor Industri mesin, alat transportasi, elektronika dan telematika (Orang)	-	-	V	0 Orang	440 Orang	580 Orang	580 Orang	0 Orang	440 Orang	580 Orang	580 Orang
	25. Pembinaan dan Pelatihan Ketrampilan Kerja Bagi Tenaga Kerja dan Masyarakat Sektor Industri Aneka dan Desain Produk	Jumlah Peserta Pembinaan dan Pelatihan Ketrampilan Kerja Bagi Tenaga Kerja dan Masyarakat Sektor Industri Aneka dan desain produk (Orang)	-	-	V	0 Orang	570 Orang	700 Orang	700 Orang	0 Orang	570 Orang	700 Orang	700 Orang
	26. Pembinaan dan Pelatihan Ketrampilan Kerja Bagi Tenaga Kerja dan Masyarakat Sektor Industri Logam dan Kimia	Jumlah Peserta Pembinaan dan Pelatihan Ketrampilan Kerja Bagi Tenaga Kerja dan Masyarakat Sektor Industri Logam dan Kimia (Orang)	-	-	V	0 Orang	540 Orang	560 Orang	560 Orang	0 Orang	540 Orang	560 Orang	560 Orang

1	2	3	4	5	6	7	8	9	10	11	12	13	14
	46. Rapat-Rapat Kordinasi dan Konsultasi Ke Luar Daerah	Jumlah pegawai memenuhi penugasan dinas ke luar daerah (HOK)	-	-	V	78 HOK	79 HOK	79 HOK	79 HOK	78 HOK	79 HOK	79 HOK	79 HOK
	47. Rapat-Rapat Kordinasi dan Konsultasi Ke Dalam Daerah	Jumlah pegawai memenuhi penugasan dinas ke dalam daerah (HOK)	-	-	V	256 HOK	185 HOK	185 HOK	185 HOK	256 HOK	185 HOK	185 HOK	185 HOK
13	XIII. Program Peningkatan Sarana dan Prasarana Aparatur	Persentase Pemenuhan Sarana dan Prasarana Penunjang Aparatur (%)	-	-	V	100%	100%	100%	100%	100%	100%	100%	100%
	48. Pemeliharaan Rutin/Berkala Kendaraan Dinas/Operasional	Jumlah kendaraan roda empat dan kendaraan roda dua yang dipelihara rutin dan berkala (Unit)	-	-	V	12 unit	13 unit	13 unit	13 unit	12 unit	13 unit	13 unit	13 unit
	49. Pemeliharaan Rutin/Berkala Gedung Kantor	Jumlah gedung kantor yang dipelihara Rutin/Berkala (jenis)	-	-	V	2 jenis	1 jenis	1 jenis	1 jenis	2 jenis	1 jenis	1 jenis	1 jenis
	50. Pengadaan Peralatan Gedung Kantor	Jumlah Peralatan Gedung Kantor yang diadakan (Jenis)	-	-	V	11 jenis	0 jenis	0 jenis	0 jenis	11 jenis	0 jenis	0 jenis	0 jenis
	51. Pengadaan Kendaraan Dinas/Operasional	Jumlah kendaraan Dinas/Operasional Roda 2 Baru yang diadakan (Unit)	-	-	V	1 unit	0 unit	0 unit	0 unit	1 unit	0 unit	0 unit	0 unit
	52. Pengadaan Mebeleur	Jumlah Mebeleur yang diadakan (jenis)	-	-	V	11 jenis	0 jenis	0 jenis	0 jenis	11 jenis	0 jenis	0 jenis	0 jenis
	53. Pemeliharaan Rutin/Berkala Mebeleur	Jumlah Mebeleur yang dipelihara Rutin/Berkala (jenis)	-	-	V	0 jenis	0 jenis	0 jenis	0 jenis	0 jenis	0 jenis	0 jenis	0 jenis
	54. Pemeliharaan Rutin/Berkala Peralatan Gedung Kantor	Jumlah Peralatan Gedung Kantoryang dipelihara Rutin/Berkala (Jenis)	-	-	V	5 Jenis	5 Jenis	5 Jenis	5 Jenis	5 Jenis	5 Jenis	5 Jenis	5 Jenis
14	XIV. Program Peningkatan Disiplin Aparatur	Persentase Penunjang Kerja Aparatur (%)	-	-	V	0%	100%	100%	100%	0%	100%	100%	100%

1	2	3	4	5	6	7	8	9	10	11	12	13	14
	55. Pengadaan Mesin/Kartu Absensi	Jumlah Mesin/Kartu Absensi yang diadakan (unit)	-	-	V	0 unit	1 unit	4 unit	4 unit	0 unit	1 unit	4 unit	4 unit
	56. Pengadaan Pakaian Khusus Hari-Hari Tertentu	Jumlah penyediaan Pakaian Olahraga/Batik (Stel)	-	-	V	0 stel	0 stel	0 stel	0 stel	0 stel	0 stel	0 stel	0 stel
15	XV. Program Peningkatan Kapasitas Sumber Daya Aparatur	Persentase Peningkatan Kapasitas Pegawai di Perangkat Daerah (%)	-	-	V	100%	100%	100%	100%	100%	100%	100%	100%
	57. Sosialisasi Peraturan Perundang-undangan	Jumlah peserta Sosialisasi Peraturan Perundang-undangan (orang)	-	-	V	240 orang	130 orang	130 orang	130 orang	240 orang	130 orang	130 orang	130 orang
16	XVI. Program Peningkatan Pengembangan Sistem Pelaporan Capaian Kinerja dan Keuangan	Persentase Dokumen Perencanaan, Laporan Keuangan dan Kinerja Perangkat Daerah yang Tepat Waktu (%)	-	-	V	100%	100%	100%	100%	100%	100%	100%	100%
	58. Penyusunan Laporan Keuangan Semesteran	Jumlah dokumen laporan keuangan semester I dan semester II (Buku)	-	-	V	0 buku	0 buku	0 buku	0 buku	0 buku	0 buku	0 buku	0 buku
	59. Penyusunan Pelaporan Prognosis Realisasi Anggaran	Jumlah dokumen laporan prognosis realisasi anggaran (Buku)	-	-	V	5 buku	5 buku	5 buku	5 buku	5 buku	5 buku	5 buku	5 buku
	60. Penyusunan Pelaporan Keuangan Akhir Tahun	Jumlah dokumen laporan keuangan akhir (Buku)	-	-	V	5 buku	5 buku	5 buku	5 buku	5 buku	5 buku	5 buku	5 buku
	61. Penyusunan Laporan Capaian Kinerja dan Ikhtisar Realisasi Kinerja SKPD	Jumlah Dokumen Laporan Kinerja (LKJ-IP/Profile Kinerja PD/Survei Kepuasan Masyarakat) (Buku)	-	-	V	140 buku	169 buku	169 buku	169 buku	140 buku	169 buku	169 buku	169 buku
17	XVII. Program Pembinaan dan Pengembangan Perdagangan	Persentase terlaksananya Keg.yg dilakukan untuk pembinaan dan pengembangan perdagangan (%)	-	-	V	0%	100%	100%	100%	0%	100%	100%	100%

1	2	3	4	5	6	7	8	9	10	11	12	13	14
	62. Pembinaan dan Pengembangan Ekspor dan Impor	Jumlah Pemberitaan di Media (Kali)	-	-	V	0 Kali	4 Kali	4 Kali	4 Kali	0 Kali	4 Kali	4 Kali	4 Kali
		Jumlah Kegiatan Pameran yang diikuti (Kali)	-	-	V	0 kali	10 kali	12 kali	12 kali	0 kali	10 kali	12 kali	12 kali
		Jumlah pelaku usaha yang mengikuti Sosialisasi Kebijakan Penyederhanaan Prosedur dan dokumentasi Ekspor dan Impor (Orang)	-	-	V	0 orang	0 orang	0 orang	0 orang	0 orang	0 orang	0 orang	0 orang
	63. Pembinaan dan Pengembangan Usaha dan Prasarana Perdagangan	Jumlah Operasional Waktu Pelaksanaan Resi Gudang (Bulan)	-	-	V	0 bulan	12 bulan	12 bulan	12 bulan	0 bulan	12 bulan	12 bulan	12 bulan
		Jumlah pasar lelang yang diikuti dan pelaksanaan sosialisasi pasar lelang (kali)	-	-	V	0 kali	12 kali	12 kali	12 kali	0 kali	12 kali	12 kali	12 kali
		Jumlah pemberitaan harga sembako dan barang penting lainnya di media cetak (koran bulan)	-	-	V	0 koran bulan	12 koran bulan	12 koran bulan	12 koran bulan	0 koran bulan	12 koran bulan	12 koran bulan	12 koran bulan
		Jumlah kegiatan pasar murah (kali)	-	-	V	0 kali	1 kali	1 kali	1 kali	0 kali	1 kali	1 kali	1 kali
	64. Operasionalisasi dan Pengembangan UPT Pusat Kerajinan Kendedes	Jumlah Brosur (lembar)	-	-	V	0 lembar	1000 lembar	1000 lembar	1000 lembar	0 lembar	1000 lembar	1000 lembar	1000 lembar
		Jumlah Promosi Media cetak (Kali)	-	-	V	0 kali	0 kali	0 kali	0 kali	0 kali	0 kali	0 kali	0 kali
		Jumlah Promosi media elektronik (Kali)	-	-	V	0 kali	0 kali	1 kali	1 kali	0 kali	0 kali	1 kali	1 kali
		Jumlah Sosialisasi IKM (Kali)	-	-	V	0 kali	0 kali	2 kali	2 kali	0 kali	0 kali	2 kali	2 kali

1	2	3	4	5	6	7	8	9	10	11	12	13	14
	65. Pembinaan dan Pengembangan Kemetrolagian, Perlindungan Konsumen dan Pengawasan Perdagangan	Jumlah Wilayah yang dijadikan Obyek Pengawasan (Kecamatan)	-	-	V	0 kecamatan	33 kecamatan	33 kecamatan	33 kecamatan	0 kecamatan	33 kecamatan	33 kecamatan	33 kecamatan
	66. Operasionalisasi dan Pengembangan UPT Metrologi Legal	Waktu operasional UPT Metrologi Legal (Bulan)	-	-	V	0 Bulan	12 Bulan	12 Bulan	12 Bulan	0 Bulan	12 Bulan	12 Bulan	12 Bulan
		Jumlah Blanko cetakan (jenis)	-	-	V	0 jenis	7 jenis	7 jenis	7 jenis	0 jenis	7 jenis	7 jenis	7 jenis
		Jumlah fasilitas gedung dan alat kemetrolagian yang diadakan (Jenis)	-	-	V	0 jenis	0 jenis	0 jenis	1 jenis	0 jenis	0 jenis	0 jenis	1 jenis
		Sertifikasi Standar (Kali)	-	-	V	0 kali	0 kali	0 kali	3 kali	0 kali	0 kali	0 kali	3 kali
	67. Pembinaan dan Pengembangan Usaha dan Prasarana Perdagangan (DAK)	Jumlah sarana dan prasarana penunjang gudang SRG yang diadakan (jenis)	-	-	V	0 jenis	0 jenis	2 jenis	2 jenis	0 jenis	0 jenis	2 jenis	2 jenis
18	XVIII. Program Peningkatan dan Pengembangan Ekspor	Persentase Terlaksananya Program Peningkatan dan Pengembangan Ekspor (%)	-	-	V	100%	0%	0%	0%	100%	0%	0%	0%
	68. Promosi perdagangan	Jumlah Kegiatan Pameran yang diikuti (Kali)	-	-	V	5 Kali	0 Kali	0 Kali	0 Kali	5 Kali	0 Kali	0 Kali	0 Kali
19	XIX. Program Peningkatan Efisiensi Perdagangan Dalam Negeri	Persentase kelancaran arus barang sembilan bahan pokok dan barang penting lainnya (%)	-	-	V	100%	0%	0%	0%	100%	0%	0%	0%

1	2	3	4	5	6	7	8	9	10	11	12	13	14
	69. Pengembangan Pasar dan Distribusi Barang/Produk	Jumlah cetakan penunjang (Jenis)	-	-	V	2 Jenis	0 Jenis	0 Jenis	0 Jenis	2 Jenis	0 Jenis	0 Jenis	0 Jenis
		Jumlah pemberitaan harga sembako dan barang penting lainnya di media cetak (koran bulan)	-	-	V	24 Koran bulan	0 Koran bulan	0 Koran bulan	0 Koran bulan	24 Koran bulan	0 Koran bulan	0 Koran bulan	0 Koran bulan
		Jumlah Pasar sasaran monitoring harga sembako dan barang penting lainnya (Pasar)	-	-	V	20 Pasar	0 Pasar	0 Pasar	0 Pasar	20 Pasar	0 Pasar	0 Pasar	0 Pasar
		Jumlah pelaksanaan pasar murah (Kali)	-	-	V	1 Kali	0 Kali	0 Kali	0 Kali	1 Kali	0 Kali	0 Kali	0 Kali
	70. Pengembangan Pasar Lelang Daerah	Jumlah pasar lelang yang diikuti (kali)	-	-	V	12 Kali	0 Kali	0 Kali	0 Kali	12 Kali	0 Kali	0 Kali	0 Kali
	71. Peningkatan Sistem dan Jaringan Informasi Perdagangan	Jumlah Brosur (lembar)	-	-	V	410 Lembar	0 Lembar	0 Lembar	0 Lembar	410 Lembar	0 Lembar	0 Lembar	0 Lembar
		Jumlah Promosi media elektronik (Kali)	-	-	V	2 Kali	0 Kali	0 Kali	0 Kali	2 Kali	0 Kali	0 Kali	0 Kali
		Jumlah Promosi Media cetak (Kali)	-	-	V	12 Kali	0 Kali	0 Kali	0 Kali	12 Kali	0 Kali	0 Kali	0 Kali
20	XX. Program Resi Gudang	Persentase pelaksanaan Program Resi Gudang (%)	-	-	V	100%	0%	0%	0%	100%	0%	0%	0%
	72. Resi Gudang	Jumlah Operasional Waktu Pelaksanaan Resi Gudang (Bulan)	-	-	V	12 Bulan	0 Bulan	0 Bulan	0 Bulan	12 Bulan	0 Bulan	0 Bulan	0 Bulan
21	XXI. Program Perlindungan Konsumen dan Pengamanan Perdagangan	Persentase terlaksananya program perlindungan konsumen dan pengamanan perdagangan (%)	-	-	V	100%	0%	0%	0%	100%	0%	0%	0%
	73. Peningkatan Pengawasan Peredaran Barang dan Jasa	Jumlah Wilayah yang dijadikan Obyek Pengawasan (Kecamatan)	-	-	V	33 Kecamatan	0 Kecamatan	0 Kecamatan	0 Kecamatan	33 Kecamatan	0 Kecamatan	0 Kecamatan	0 Kecamatan

1	2	3	4	5	6	7	8	9	10	11	12	13	14
	74. Operasionalisasi dan Pengembangan UPT Kemetrollogian Daerah	Waktu operasional UPT Metrologi Legal (Bulan)	-	-	V	12 Bulan	0 Bulan	0 Bulan	0 Bulan	12 Bulan	0 Bulan	0 Bulan	0 Bulan
		Jumlah fasilitas gedung dan alat kemetrollogian yang diadakan (Jenis)	-	-	V	1 Jenis	0 Jenis	0 Jenis	0 Jenis	1 Jenis	0 Jenis	0 Jenis	0 Jenis
		Jumlah Blanko cetakan (jenis)	-	-	V	6 Jenis	0 Jenis	0 Jenis	0 Jenis	6 Jenis	0 Jenis	0 Jenis	0 Jenis
		Sertifikasi Standar (Kali)	-	-	V	3 Kali	0 Kali	0 Kali	0 Kali	3 Kali	0 Kali	0 Kali	0 Kali
22	XXII. Program Pengembangan Kinerja Pengelolaan Persampahan	Persentase Pengembangan Kinerja Pengelolaan Persampahan	-	-	V	100%	0%	0%	0%	100%	0%	0%	0%
	75. Penyediaan prasarana dan sarana pengelolaan persampahan	Jumlah Sewa Lhn TPS (Unit)	-	-	V	2 Unit	0 Unit	0 Unit	0 Unit	2 Unit	0 Unit	0 Unit	0 Unit
		Jumlah Tenaga Kebersihan Pasar (OB)	-	-	V	1092 OB	0 OB	0 OB	0 OB	1092 OB	0 OB	0 OB	0 OB
		Jumlah pengadaan sarana dan prasarana kebersihan pasar (Jenis)	-	-	V	2 Jenis	0 Jenis	0 Jenis	0 Jenis	2 Jenis	0 Jenis	0 Jenis	0 Jenis
		Jumlah Sewa Lhn PKL (Unit)	-	-	V	2 Unit	0 Unit	0 Unit	0 Unit	2 Unit	0 Unit	0 Unit	0 Unit
23	XXIII. Program Peningkatan Pengelolaan Pasar dan Pembinaan Pedagang	Persentase Peningkatan Pengelolaan Pasar dan Pembinaan Pedagang	-	-	V	100%	100%	100%	100%	100%	100%	100%	100%
	76. Penataan tempat berusaha di pasar	Karcis (bendel)	-	-	V	9000 Bendel	0 Bendel	0 Bendel	0 Bendel	9000 Bendel	0 Bendel	0 Bendel	0 Bendel
		Blangko SK (Lembar)	-	-	V	12500 Lembar	0 Lembar	0 Lembar	0 Lembar	12500 Lembar	0 Lembar	0 Lembar	0 Lembar
		Jumlah ATK (jenis)	-	-	V	16 Jenis	0 Jenis	0 Jenis	0 Jenis	16 Jenis	0 Jenis	0 Jenis	0 Jenis

1	2	3	4	5	6	7	8	9	10	11	12	13	14
	77. Penyediaan sarana prasarana ketertiban, keamanan dan kebersihan pasar	Jumlah Sewa Lahan TPS (Unit)	-	-	V	0 unit	2 unit	2 unit	2 unit	0 unit	2 unit	2 unit	2 unit
		Jumlah pelaksanaan sosialisasi ketertiban (kali)	-	-	V	0 kali	0 kali	0 kali	0 kali	0 kali	0 kali	0 kali	0 kali
		Jumlah pengadaan sarana prasarana ketertiban, keamanan dan kebersihan pasar (jenis)	-	-	V	0 jenis	0 jenis	0 jenis	0 jenis	0 jenis	0 jenis	0 jenis	0 jenis
	78. Pembinaan disiplin pedagang	Jumlah Perlengkapan/Peralatan Kantor (Jenis)	-	-	V	1 Jenis	0 Jenis	0 Jenis	0 Jenis	1 Jenis	0 Jenis	0 Jenis	0 Jenis
		Jumlah Tenaga Ketertiban Pasar (OB)	-	-	V	106 OB	0 OB	0 OB	0 OB	106 OB	0 OB	0 OB	0 OB
	79. Intensifikasi dan ekstensifikasi retribusi pasar	Jumlah Tenaga pungut retribusi (OB)	-	-	V	756 OB	0 OB	0 OB	0 OB	756 OB	0 OB	0 OB	0 OB
		Jumlah Penyediaan Karcis (Bendel)	-	-	V	91000 bendel	91000 bendel	91000 bendel	100000 bendel	91000 bendel	91000 bendel	91000 bendel	100000 bendel
		Perlengkapan Kerja (Jenis)	-	-	V	0 jenis	0 jenis	0 jenis	0 jenis	0 jenis	0 jenis	0 jenis	0 jenis
		Jumlah Sosialisasi (Kali)	-	-	V	1 kali	1 kali	1 kali	1 kali	1 kali	1 kali	1 kali	1 kali
		Jumlah Sewa Lahan Pasar (Kali)	-	-	V	1 kali	0 kali	0 kali	0 kali	1 kali	0 kali	0 kali	0 kali
	80. Penyediaan Sarana dan Prasarana Pasar	Jumlah Pembuatan/Pemeliharaan Gedung Pasar (Unit)	-	-	V	0 unit	0 unit	0 unit	0 unit	0 unit	0 unit	0 unit	0 unit
		Jumlah sosialisasi sarana dan prasarana pasar (Kali)	-	-	V	0 kali	0 kali	0 kali	0 kali	0 kali	0 kali	0 kali	0 kali
		Jumlah sewa lahan PKL (Unit)	-	-	V	0 unit	2 unit	2 unit	2 unit	0 unit	2 unit	2 unit	2 unit
		Jumlah Cetakan Blanko (Lembar)	-	-	V	0 Lembar	500 Lembar	500 Lembar	500 Lembar	0 Lembar	500 Lembar	500 Lembar	500 Lembar

1	2	3	4	5	6	7	8	9	10	11	12	13	14
	81. Penyediaan Sarana dan Prasarana Pasar (DAK)	Jumlah Pembuatan/Pemeliharaan Gedung Pasar (unit)	-	-	V	0 unit	5 unit	5 unit	5 unit	0 unit	5 unit	5 unit	5 unit
24	XXIV. Program Pengembangan dan Pemeliharaan Sarana dan Prasarana Pasar	Persentase Pengembangan dan Pemeliharaan Sarana dan Prasarana Pasar	-	-	V	100%	0%	0%	0%	100%	0%	0%	0%
	82. Pembuatan sarana dan prasarana pasar	Jumlah Gedung Pasar yang terbangun (Unit)	-	-	V	2 Unit	0 Unit	0 Unit	0 Unit	2 Unit	0 Unit	0 Unit	0 Unit
	83. Pemeliharaan sarana dan prasarana pasar	Jumlah Monitoring dan evaluasi terhadap gedung pasar yang mendapatkan pemeliharaan (pasar)	-	-	V	12 Pasar	0 Pasar	0 Pasar	0 Pasar	12 Pasar	0 Pasar	0 Pasar	0 Pasar
		Jumlah Gedung Pasar yang mendapatkan pemeliharaan (unit)	-	-	V	0 Unit	0 Unit	0 Unit	0 Unit	0 Unit	0 Unit	0 Unit	0 Unit
	84. Pembuatan sarana dan prasarana pasar (DAK)	Jumlah gedung pasar yang terbangun	-	-	V	1 Unit	0 Unit	0 Unit	0 Unit	1 Unit	0 Unit	0 Unit	0 Unit

2.3 ISU – ISU PENTING PENYELENGGARAAN TUGAS DAN FUNGSI DINAS PERINDUSTRIAN DAN PERDAGANGAN KABUPATEN MALANG

1. Rendahnya daya saing industri dari adanya keterbatasan kemampuan SDM, penguasaan teknologi dan standarisasi produk
2. Belum optimalnya pemanfaatan bahan baku potensial unggulan daerah menuju terbentuknya kompetensi inti industri daerah dan klaster industri serta produk unggulan
3. Rendahnya kesadaran akan pentingnya perlindungan daya kreasi dan inovasi (HAKI) atas produk yang dihasilkan
4. Panjangnya mata rantai distribusi dan terbatasnya jaringan informasi pasar (akses pasar) baik dalam negeri maupun luar negeri
5. Pemberdayaan kepada eksportir, importer dan perizinan terhadap arus perdagangan dan peningkatan produk
6. Pameran yang wajib diikuti, seperti Inacraft, TEI dan Pekan Raya Jakarta pameran-pameran lainnya
7. Penataan toko modern
8. Peningkatan informasi perdagangan
9. Peningkatan pelayanan kemetrologian (tera dan/atau tera ulang alat-alat ukur, takar, timbang dan perlengkapannya (UTTP) dengan UPT Metrologi Legal
10. Penataan Pasar Tradisional dengan melakukan rehabilitasi fisik dan non fisik.
11. Pemberdayaan Pedagang dengan penataan PKL didalam pasar.
12. Managemen pengeloan pasar bagi para Kepala UPPD dan pelatihan ketrampilan penanggulangan bahaya kebakaran bagi staf dan pedagang

2.4 REVIEW TERHADAP RANCANGAN AWAL RKPD

Dalam RKPD Tahun 2020 terhadap kebutuhan dapat dilihat pada Tabel 2.3. Disitu dapat dilihat bahwa ada beberapa program dan kegiatan yang tidak sesuai dengan rancangan awal RKPD, hal ini disebabkan karena adanya beberapa program dan kegiatan baru yang sesuai atau tidak sesuai dengan kebutuhan masyarakat Kabupaten Malang. Juga besaran anggaran yang diajukan tidak sesuai dengan kebutuhan yang diajukan yang dikarenakan adanya penyesuain anggaran yang dimiliki oleh Pemerintah Kabupaten Malang.

TABEL 2.3
REVIEW TERHADAP RANWAL RKPD TAHUN 2020
DINAS PERINDUSTRIAN DAN PERDAGANGAN KABUPATEN MALANG

No	Rancangan Awal RKPD					Hasil Analisis Kebutuhan					Catatan Penting
	Program/Kegiatan	Lokasi	Indikator Kinerja	Target Capaian	Pagu Indikatif (Rp. 000)	Program/Kegiatan	Lokasi	Indikator Kinerja	Target Capaian	Kebutuhan dana (Rp. 000)	
1	2	3	4	5	6	7	8	9	10	11	12
	URUSAN PERDAGANGAN					URUSAN PERDAGANGAN					
1	Program Peningkatan Pengelolaan Pasar dan Pembinaan Pedagang		Persentase Peningkatan Pengelolaan Pasar dan Pembinaan Pedagang	100%	20.381.700.000	Program Peningkatan Pengelolaan Pasar dan Pembinaan Pedagang		Persentase Peningkatan Pengelolaan Pasar dan Pembinaan Pedagang	100%	20.442.022.000	
	Penyediaan sarana prasarana ketertiban, keamanan dan kebersihan pasar	Kabupaten Malang	Jumlah pengadaan sarana prasarana ketertiban, keamanan dan kebersihan pasar (jenis)	0 jenis	11.032.000	Penyediaan sarana prasarana ketertiban, keamanan dan kebersihan pasar	Kabupaten Malang	Jumlah Sewa Lahan TPS (Unit)	2 unit	0	
								Jumlah pelaksanaan sosialisasi ketertiban (kali)	0 kali	0	
								Jumlah pengadaan sarana prasarana ketertiban, keamanan dan kebersihan pasar (jenis)	0 jenis	11.032.000	
	Intensifikasi dan ekstensifikasi retribusi pasar	Kabupaten Malang	Jumlah Penyediaan Karcis (Bendel)	100.000 bendel	363.990.000	Intensifikasi dan ekstensifikasi retribusi pasar	Kabupaten Malang	Jumlah Tenaga pungut retribusi (OB)	0 OB	0	
								Jumlah Penyediaan Karcis (Bendel)	120000 bendel	420.990.000	

1	2	3	4	5	6	7	8	9	10	11	12
								Perlengkapan Kerja (Jenis)	0 jenis	0	
								Jumlah Sosialisasi (Kali)	1 kali	0	
								Jumlah Sewa Lahan Pasar (Kali)	0 kali	0	
	Penyediaan Sarana dan Prasarana Pasar	Kabupaten Malang	Jumlah Pembuatan/Pemeliharaan Gedung Pasar (Unit)	0 unit	6.678.000	Penyediaan Sarana dan Prasarana Pasar	Kabupaten Malang	Jumlah Pembuatan/Pemeliharaan Gedung Pasar (Unit)	0 unit	10.000.000	
								Jumlah sosialisasi sarana dan prasarana pasar (Kali)	0 kali	0	
								Jumlah sewa lahan PKL (Unit)	2 unit	0	
								Jumlah Cetakan Blanko (Lembar)	500 Lembar	0	
	Penyediaan Sarana dan Prasarana Pasar (DAK)	Kabupaten Malang	Jumlah Pembuatan/Pemeliharaan Gedung Pasar (unit)	5 unit	20.000.000.000	Penyediaan Sarana dan Prasarana Pasar (DAK)	Kabupaten Malang	Jumlah Pembuatan/Pemeliharaan Gedung Pasar (unit)	5 unit	20.000.000.000	
2	Program Pembinaan dan Pengembangan Perdagangan		Persentase terlaksananya Keg.yg dilakukan untuk pembinaan dan pengembangan perdagangan (%)	100%	4.687.404.600	Program Pembinaan dan Pengembangan Perdagangan		Persentase terlaksananya Keg.yg dilakukan untuk pembinaan dan pengembangan perdagangan (%)	100%	4.762.404.600	
	Pembinaan dan Pengembangan Ekspor dan Impor	Kabupaten Malang	Jumlah pelaku usaha yang mengikuti Sosialisasi Kebijakan Penyederhanaan Prosedur dan dokumentasi Ekspor dan Impor (Orang)	0 orang	2.000.000.000	Pembinaan dan Pengembangan Ekspor dan Impor	Kabupaten Malang	Jumlah Pemberitaan di Media (Kali)	4 Kali	0	

1	2	3	4	5	6	7	8	9	10	11	12
								Jumlah Kegiatan Pameran yang diikuti (Kali)	12 kali	0	
								Jumlah pelaku usaha yang mengikuti Sosialisasi Kebijakan Penyederhanaan Prosedur dan dokumentasi Ekspor dan Impor (Orang)	0 orang	2.000.000.000	
	Pembinaan dan Pengembangan Usaha dan Prasarana Perdagangan	Kabupaten Malang	Jumlah kegiatan pasar murah (kali)	1 kali	115.550.000	Pembinaan dan Pengembangan Usaha dan Prasarana Perdagangan	Kabupaten Malang	Jumlah Operasional Waktu Pelaksanaan Resi Gudang (Bulan)	12 bulan	0	
								Jumlah pasar lelang yang diikuti dan pelaksanaan sosialisasi pasar lelang (kali)	12 kali	0	
								Jumlah pemberitaan harga sembako dan barang penting lainnya di media cetak (koran bulan)	12 koran bulan	0	
								Jumlah kegiatan pasar murah (kali)	1 kali	115.550.000	
	Operasionalisasi dan Pengembangan UPT Pusat Kerajinan Kendedes	Kabupaten Malang	Jumlah Promosi Media cetak (Kali)	0 kali	25.800.000	Operasionalisasi dan Pengembangan UPT Pusat Kerajinan Kendedes	Kabupaten Malang	Jumlah Brosur (lembar)	1000 lembar	0	
								Jumlah Promosi Media cetak (Kali)	0 kali	25.800.000	
								Jumlah Promosi media elektronik (Kali)	1 kali	0	
								Jumlah Sosialisasi IKM (Kali)	2 kali	0	

1	2	3	4	5	6	7	8	9	10	11	12
	Pembinaan dan Pengembangan Kemetrolgian, Perlindungan Konsumen dan Pengawasan Perdagangan	Kabupaten Malang	Jumlah Wilayah yang dijadikan Obyek Pengawasan (Kecamatan)	33 kecamatan	24.679.600	Pembinaan dan Pengembangan Kemetrolgian, Perlindungan Konsumen dan Pengawasan Perdagangan	Kabupaten Malang	Jumlah Wilayah yang dijadikan Obyek Pengawasan (Kecamatan)	33 kecamatan	40.679.600	
	Operasionalisasi dan Pengembangan UPT Metrologi Legal	Kabupaten Malang	Waktu operasional UPT Metrologi Legal (Bulan)	12 Bulan	141.375.000	Operasionalisasi dan Pengembangan UPT Metrologi Legal	Kabupaten Malang	Waktu operasional UPT Metrologi Legal (Bulan)	12 Bulan	200.375.000	
								Jumlah Blanko cetakan (jenis)	7 jenis	0	
								Jumlah fasilitas gedung dan alat kemetrolgian yang diadakan (Jenis)	1 jenis	0	
								Sertifikasi Standar (Kali)	3 kali	0	
	Pembinaan dan Pengembangan Usaha dan Prasarana Perdagangan (DAK)	Kabupaten Malang	Jumlah sarana dan prasarana penunjang gudang SRG yang diadakan (jenis)	2 jenis	2.380.000.000	Pembinaan dan Pengembangan Usaha dan Prasarana Perdagangan (DAK)	Kabupaten Malang	Jumlah sarana dan prasarana penunjang gudang SRG yang diadakan (jenis)	2 jenis	2.380.000.000	
	URUSAN PERINDUSTRIAN					URUSAN PERINDUSTRIAN					
3	Program Pelayanan Administrasi Perkantoran		Persentase Pemenuhan Operasional Perkantoran (%)	100%	5.027.449.000	Program Pelayanan Administrasi Perkantoran		Persentase Pemenuhan Operasional Perkantoran (%)	100%	5.039.449.000	
	Penyediaan Jasa Komunikasi, Sumber Daya Air dan Listrik	Kabupaten Malang	Jumlah Penyediaan Listrik, Air Minum/Air Bersih, Telekomunikasi dan Internet (Bulan)	12 bulan	149.600.000	Penyediaan Jasa Komunikasi, Sumber Daya Air dan Listrik	Kabupaten Malang	Jumlah Penyediaan Listrik, Air Minum/Air Bersih, Telekomunikasi dan Internet (Bulan)	12 bulan	149.600.000	

1	2	3	4	5	6	7	8	9	10	11	12
	Penyediaan Jasa Pemeliharaan dan Perizinan Kendaraan Dinas/Operasional	Kabupaten Malang	Jumlah kendaraan roda empat dan roda dua yang dipelihara dan STNK serta uji KIR yang diurus (unit)	7 unit	7.000.000	Penyediaan Jasa Pemeliharaan dan Perizinan Kendaraan Dinas/Operasional	Kabupaten Malang	Jumlah kendaraan roda empat dan roda dua yang dipelihara dan STNK serta uji KIR yang diurus (unit)	7 unit	7.000.000	
	Penyediaan Jasa Administrasi Keuangan	Kabupaten Malang	Jumlah pejabat pengelola administrasi keuangan (OB)	2988 OB	4.552.392.000	Penyediaan Jasa Administrasi Keuangan	Kabupaten Malang	Jumlah pejabat pengelola administrasi keuangan (OB)	2988 OB	4.552.392.000	
	Penyediaan Alat Tulis Kantor	Kabupaten Malang	Jumlah alat tulis kantor yang disediakan (Jenis)	30 jenis	68.032.000	Penyediaan Alat Tulis Kantor	Kabupaten Malang	Jumlah alat tulis kantor yang disediakan (Jenis)	30 jenis	68.032.000	
	Penyediaan Barang Cetak dan Peggandaan	Kabupaten Malang	Jumlah barang cetakan yang disediakan (Jenis)	24 jenis	88.735.000	Penyediaan Barang Cetak dan Peggandaan	Kabupaten Malang	Jumlah barang cetakan yang disediakan (Jenis)	24 jenis	88.735.000	
	Penyediaan Komponen Instalasi Listrik/Penerangan Bangunan Kantor	Kabupaten Malang	Jumlah penyediaan komponen alat-alat listrik dan elektronik (Jenis)	9 jenis	3.000.000	Penyediaan Komponen Instalasi Listrik/Penerangan Bangunan Kantor	Kabupaten Malang	Jumlah penyediaan komponen alat-alat listrik dan elektronik (Jenis)	9 jenis	3.000.000	
	Penyediaan Bahan Logistik Kantor	Kabupaten Malang	Jumlah bahan logistik kantor yang disediakan (jenis)	1 jenis	2.600.000	Penyediaan Bahan Logistik Kantor	Kabupaten Malang	Jumlah bahan logistik kantor yang disediakan (jenis)	1 jenis	2.600.000	
	Penyediaan Makanan dan Minuman	Kabupaten Malang	Jumlah makanan dan minuman harian Pegawai, Rapat, dan tamu yang disediakan (HOK)	480 HOK	14.640.000	Penyediaan Makanan dan Minuman	Kabupaten Malang	Jumlah makanan dan minuman harian Pegawai, Rapat, dan tamu yang disediakan (HOK)	480 HOK	14.640.000	
	Rapat-Rapat Kordinasi dan Konsultasi Ke Luar Daerah	Kabupaten Malang	Jumlah pegawai memenuhi penugasan dinas ke luar daerah (HOK)	79 HOK	91.225.000	Rapat-Rapat Kordinasi dan Konsultasi Ke Luar Daerah	Kabupaten Malang	Jumlah pegawai memenuhi penugasan dinas ke luar daerah (HOK)	80 HOK	98.225.000	

1	2	3	4	5	6	7	8	9	10	11	12
	Rapat-Rapat Kordinasi dan Konsultasi Ke Dalam Daerah	Kabupaten Malang	Jumlah pegawai memenuhi penugasan dinas ke dalam daerah (HOK)	185 HOK	50.225.000	Rapat-Rapat Kordinasi dan Konsultasi Ke Dalam Daerah	Kabupaten Malang	Jumlah pegawai memenuhi penugasan dinas ke dalam daerah (HOK)	190 HOK	55.225.000	
4	Program Peningkatan Sarana dan Prasarana Aparatur		Persentase Pemenuhan Sarana dan Prasarana Penunjang Aparatur (%)	100%	47.900.000	Program Peningkatan Sarana dan Prasarana Aparatur		Persentase Pemenuhan Sarana dan Prasarana Penunjang Aparatur (%)	100%	47.900.000	
	Pemeliharaan Rutin/Berkala Kendaraan Dinas/Operasional	Kabupaten Malang	Jumlah kendaraan roda empat dan kendaraan roda dua yang dipelihara rutin dan berkala (Unit)	13 unit	32.500.000	Pemeliharaan Rutin/Berkala Kendaraan Dinas/Operasional	Kabupaten Malang	Jumlah kendaraan roda empat dan kendaraan roda dua yang dipelihara rutin dan berkala (Unit)	13 unit	32.500.000	
	Pemeliharaan Rutin/Berkala Gedung Kantor	Kabupaten Malang	Jumlah gedung kantor yang dipelihara Rutin/Berkala (jenis)	1 jenis	5.000.000	Pemeliharaan Rutin/Berkala Gedung Kantor	Kabupaten Malang	Jumlah gedung kantor yang dipelihara Rutin/Berkala (jenis)	1 jenis	5.000.000	
	Pemeliharaan Rutin/Berkala Peralatan Gedung Kantor	Kabupaten Malang	Jumlah Peralatan Gedung Kantoryang dipelihara Rutin/Berkala (Jenis)	5 Jenis	10.400.000	Pemeliharaan Rutin/Berkala Peralatan Gedung Kantor	Kabupaten Malang	Jumlah Peralatan Gedung Kantoryang dipelihara Rutin/Berkala (Jenis)	5 Jenis	10.400.000	
5	Program Peningkatan Disiplin Aparatur		Persentase Penunjang Kerja Aparatur (%)	100%	26.500.000	Program Peningkatan Disiplin Aparatur		Persentase Penunjang Kerja Aparatur (%)	100%	50.000.000	
	Pengadaan Mesin/Kartu Absensi	Kabupaten Malang	Jumlah Mesin/Kartu Absensi yang diadakan (unit)	4 unit	26.500.000	Pengadaan Mesin/Kartu Absensi	Kabupaten Malang	Jumlah Mesin/Kartu Absensi yang diadakan (unit)	8 unit	50.000.000	

1	2	3	4	5	6	7	8	9	10	11	12
6	Program Peningkatan Kapasitas Sumber Daya Aparatur		Persentase Peningkatan Kapasitas Pegawai di Perangkat Daerah (%)	100%	58.920.000	Program Peningkatan Kapasitas Sumber Daya Aparatur		Persentase Peningkatan Kapasitas Pegawai di Perangkat Daerah (%)	100%	65.000.000	
	Sosialisasi Peraturan Perundang-undangan	Kabupaten Malang	Jumlah peserta Sosialisasi Peraturan Perundang-undangan (orang)	130 orang	58.920.000	Sosialisasi Peraturan Perundang-undangan	Kabupaten Malang	Jumlah peserta Sosialisasi Peraturan Perundang-undangan (orang)	130 orang	65.000.000	
7	Program Peningkatan Pengembangan Sistem Pelaporan Capaian Kinerja dan Keuangan		Persentase Dokumen Perencanaan, Laporan Keuangan dan Kinerja Perangkat Daerah yang Tepat Waktu (%)	100%	66.398.000	Program Peningkatan Pengembangan Sistem Pelaporan Capaian Kinerja dan Keuangan		Persentase Dokumen Perencanaan, Laporan Keuangan dan Kinerja Perangkat Daerah yang Tepat Waktu (%)	100%	71.198.000	
	Penyusunan Pelaporan Prognosis Realisasi Anggaran	Kabupaten Malang	Jumlah dokumen laporan prognosis realisasi anggaran (Buku)	5 buku	4.141.000	Penyusunan Pelaporan Prognosis Realisasi Anggaran	Kabupaten Malang	Jumlah dokumen laporan prognosis realisasi anggaran (Buku)	5 buku	4.141.000	
	Penyusunan Pelaporan Keuangan Akhir Tahun	Kabupaten Malang	Jumlah dokumen laporan keuangan akhir (Buku)	5 buku	7.057.000	Penyusunan Pelaporan Keuangan Akhir Tahun	Kabupaten Malang	Jumlah dokumen laporan keuangan akhir (Buku)	5 buku	7.057.000	
	Penyusunan Laporan Capaian Kinerja dan Ikhtisar Realisasi Kinerja SKPD	Kabupaten Malang	Jumlah Dokumen Laporan Kinerja (LKJ-IP/Profile Kinerja PD/Survei Kepuasan Masyarakat) (Buku)	169 buku	55.200.000	Penyusunan Laporan Capaian Kinerja dan Ikhtisar Realisasi Kinerja SKPD	Kabupaten Malang	Jumlah Dokumen Laporan Kinerja (LKJ-IP/Profile Kinerja PD/Survei Kepuasan Masyarakat) (Buku)	169 buku	60.000.000	

1	2	3	4	5	6	7	8	9	10	11	12
8	Program Pembinaan Lingkungan Sosial		Persentase pelaksanaan Program Pembinaan Lingkungan Sosial	100%	10.350.000.000	Program Pembinaan Lingkungan Sosial		Persentase pelaksanaan Program Pembinaan Lingkungan Sosial	100%	10.350.000.000	
	Pembinaan dan Pelatihan Ketrampilan Kerja Bagi Tenaga Kerja dan Masyarakat Sektor Industri Olahan Makanan	Kabupaten Malang	Jumlah Peserta Pembinaan dan Pelatihan Ketrampilan Kerja Bagi Tenaga Kerja dan Masyarakat Sektor Industri Olahan Makanan (Orang)	700 Orang	1.400.000.000	Pembinaan dan Pelatihan Ketrampilan Kerja Bagi Tenaga Kerja dan Masyarakat Sektor Industri Olahan Makanan	Kabupaten Malang	Jumlah Peserta Pembinaan dan Pelatihan Ketrampilan Kerja Bagi Tenaga Kerja dan Masyarakat Sektor Industri Olahan Makanan (Orang)	700 Orang	1.400.000.000	
	Pembinaan dan Pelatihan Ketrampilan Kerja Bagi Tenaga Kerja dan Masyarakat Sektor Industri Minuman dan Tembakau	Kabupaten Malang	Jumlah Peserta Pembinaan dan Pelatihan Ketrampilan Kerja Bagi Tenaga Kerja dan Masyarakat Sektor Industri Minuman dan Tembakau (Orang)	600 Orang	1.200.000.000	Pembinaan dan Pelatihan Ketrampilan Kerja Bagi Tenaga Kerja dan Masyarakat Sektor Industri Minuman dan Tembakau	Kabupaten Malang	Jumlah Peserta Pembinaan dan Pelatihan Ketrampilan Kerja Bagi Tenaga Kerja dan Masyarakat Sektor Industri Minuman dan Tembakau (Orang)	600 Orang	1.200.000.000	
	Pembinaan dan Pelatihan Ketrampilan Kerja Bagi Tenaga Kerja dan Masyarakat Sektor Industri Hasil Pertanian dan Kehutanan	Kabupaten Malang	Jumlah Peserta Pembinaan dan Pelatihan Ketrampilan Kerja Bagi Tenaga Kerja dan Masyarakat Sektor Industri Hasil Pertanian dan Kehutanan (Orang)	600 Orang	1.200.000.000	Pembinaan dan Pelatihan Ketrampilan Kerja Bagi Tenaga Kerja dan Masyarakat Sektor Industri Hasil Pertanian dan Kehutanan	Kabupaten Malang	Jumlah Peserta Pembinaan dan Pelatihan Ketrampilan Kerja Bagi Tenaga Kerja dan Masyarakat Sektor Industri Hasil Hasil Pertanian dan Kehutanan (Orang)	600 Orang	1.200.000.000	
	Fasilitasi Promosi Bagi Usaha Mandiri Masyarakat Sektor Industri Olahan Makanan	Kabupaten Malang	Jumlah Pelaksanaan Pameran Sektor Industri Olahan Makanan (Kali)	25 Kali	750.000.000	Fasilitasi Promosi Bagi Usaha Mandiri Masyarakat Sektor Industri Olahan Makanan	Kabupaten Malang	Jumlah Pelaksanaan Pameran Sektor Industri Olahan Makanan (Kali)	25 Kali	750.000.000	

1	2	3	4	5	6	7	8	9	10	11	12
	Fasilitasi Promosi Bagi Usaha Mandiri Masyarakat Sektor Industri Hasil Pertanian dan Kehutanan	Kabupaten Malang	Jumlah Pelaksanaan Pameran Sektor Industri Hasil Pertanian dan Kehutanan (Kali)	15 Kali	500.000.000	Fasilitasi Promosi Bagi Usaha Mandiri Masyarakat Sektor Industri Hasil Pertanian dan Kehutanan	Kabupaten Malang	Jumlah Pelaksanaan Pameran Sektor Industri Hasil Pertanian dan Kehutanan (Kali)	15 Kali	500.000.000	
	Pembinaan dan Pelatihan Ketrampilan Kerja Bagi Tenaga Kerja dan Masyarakat Sektor Industri Mesin, Alat Transportasi, Elektronika, dan Telematika	Kabupaten Malang	Jumlah Peserta Pembinaan dan Pelatihan Ketrampilan Kerja Bagi Tenaga Kerja dan Masyarakat Sektor Industri mesin, alat transportasi, elektronika dan telematika (Orang)	580 Orang	1.100.000.000	Pembinaan dan Pelatihan Ketrampilan Kerja Bagi Tenaga Kerja dan Masyarakat Sektor Industri Mesin, Alat Transportasi, Elektronika, dan Telematika	Kabupaten Malang	Jumlah Peserta Pembinaan dan Pelatihan Ketrampilan Kerja Bagi Tenaga Kerja dan Masyarakat Sektor Industri mesin, alat transportasi, elektronika dan telematika (Orang)	580 Orang	1.100.000.000	
	Pembinaan dan Pelatihan Ketrampilan Kerja Bagi Tenaga Kerja dan Masyarakat Sektor Industri Aneka dan Desain Produk	Kabupaten Malang	Jumlah Peserta Pembinaan dan Pelatihan Ketrampilan Kerja Bagi Tenaga Kerja dan Masyarakat Sektor Industri Aneka dan desain produk (Orang)	700 Orang	1.800.000.000	Pembinaan dan Pelatihan Ketrampilan Kerja Bagi Tenaga Kerja dan Masyarakat Sektor Industri Aneka dan Desain Produk	Kabupaten Malang	Jumlah Peserta Pembinaan dan Pelatihan Ketrampilan Kerja Bagi Tenaga Kerja dan Masyarakat Sektor Industri Aneka dan desain produk (Orang)	700 Orang	1.800.000.000	
	Pembinaan dan Pelatihan Ketrampilan Kerja Bagi Tenaga Kerja dan Masyarakat Sektor Industri Logam dan Kimia	Kabupaten Malang	Jumlah Peserta Pembinaan dan Pelatihan Ketrampilan Kerja Bagi Tenaga Kerja dan Masyarakat Sektor Industri Logam dan Kimia (Orang)	560 Orang	1.100.000.000	Pembinaan dan Pelatihan Ketrampilan Kerja Bagi Tenaga Kerja dan Masyarakat Sektor Industri Logam dan Kimia	Kabupaten Malang	Jumlah Peserta Pembinaan dan Pelatihan Ketrampilan Kerja Bagi Tenaga Kerja dan Masyarakat Sektor Industri Logam dan Kimia (Orang)	560 Orang	1.100.000.000	

1	2	3	4	5	6	7	8	9	10	11	12
	Fasilitasi Promosi Bagi Usaha Mandiri Masyarakat Sektor Industri Aneka dan Desain Produk	Kabupaten Malang	Jumlah Pelaksanaan Pameran Sektor Industri Aneka dan desain produk (Kali)	16 Kali	1.000.000.000	Fasilitasi Promosi Bagi Usaha Mandiri Masyarakat Sektor Industri Aneka dan Desain Produk	Kabupaten Malang	Jumlah Pelaksanaan Pameran Sektor Industri Aneka dan desain produk (Kali)	16 Kali	1.000.000.000	
	Fasilitasi Promosi Bagi Usaha Mandiri Masyarakat Sektor Industri Mesin, Alat Transportasi, Elektronika dan Telematika	Kabupaten Malang	Jumlah Pelaksanaan Pameran Sektor Industri mesin, alat transportasi, elektronika dan telematika (Kali)	4 Kali	150.000.000	Fasilitasi Promosi Bagi Usaha Mandiri Masyarakat Sektor Industri Mesin, Alat Transportasi, Elektronika dan Telematika	Kabupaten Malang	Jumlah Pelaksanaan Pameran Sektor Industri mesin, alat transportasi, elektronika dan telematika (Kali)	4 Kali	150.000.000	
	Fasilitasi Promosi Bagi Usaha Mandiri Masyarakat Sektor Industri Logam dan Kimia	Kabupaten Malang	Jumlah Pelaksanaan Pameran Sektor Industri logam dan kimia (Kali)	4 Kali	150.000.000	Fasilitasi Promosi Bagi Usaha Mandiri Masyarakat Sektor Industri Logam dan Kimia	Kabupaten Malang	Jumlah Pelaksanaan Pameran Sektor Industri logam dan kimia (Kali)	4 Kali	150.000.000	
9	Program Pembinaan dan Pengembangan Industri Agro		Persentase pelaksanaan program pembinaan dan pengembangan industri Agro	100%	90.000.000	Program Pembinaan dan Pengembangan Industri Agro		Persentase pelaksanaan program pembinaan dan pengembangan industri Agro	100%	200.000.000	
	Pembinaan dan Pengembangan Industri Olahan Makanan	Kabupaten Malang	Jumlah Pelatihan (Orang)	0 Orang	70.000.000	Pembinaan dan Pengembangan Industri Olahan Makanan	Kabupaten Malang	Jumlah Pelaksanaan Workshop (Kali) sektor Industri Olahan Makanan	0 kali	0	
								Jumlah Dokumen Rencana Induk Pembangunan Industri Daerah (Dokumen)	2 dokumen	0	
								Jumlah revitalisasi sentra (Unit)	0 unit	0	

1	2	3	4	5	6	7	8	9	10	11	12
								Jumlah Profil Sentra (Buku)	0 buku	0	
								Jumlah Pelatihan (Orang)	0 Orang	170.000.000	
								Jumlah pameran (Kali)	3 kali	0	
								Jumlah Fasilitas Peningkatan Kualitas dan Standarisasi (Komoditi)	10 komoditi	0	
								Jumlah Pelaksanaan Magang Kerja (Kali)	0 kali	0	
								Jumlah kecamatan termonitoring evaluasi (Kecamatan)	0 kecamatan	0	
	Pembinaan dan Pengembangan Industri Hasil Pertanian dan Kehutanan	Kabupaten Malang	Jumlah Pelatihan (Orang)	0 orang	10.000.000	Pembinaan dan Pengembangan Industri Hasil Pertanian dan Kehutanan	Kabupaten Malang	Jumlah Fasilitas Peningkatan Kualitas dan Standarisasi (Komoditi)	3 komoditi	0	
								Jumlah Pelatihan (Orang)	0 orang	15.000.000	
								Jumlah Pelaksanaan Magang Kerja (Kali)	0 kali	0	
								Jumlah pameran (Kali)	0 kali	0	
								Jumlah kecamatan termonitoring evaluasi (Kecamatan)	0 kecamatan	0	
								Jumlah Buku Profil Sentra Sektor Industri Hasil Pertanian dan Kehutanan	0 buku	0	

1	2	3	4	5	6	7	8	9	10	11	12
	Pembinaan dan Pengembangan Industri Minuman dan Tembakau	Kabupaten Malang	Jumlah Pelatihan (Orang)	0 orang	10.000.000	Pembinaan dan Pengembangan Industri Minuman dan Tembakau	Kabupaten Malang	Jumlah Pelatihan (Orang)	15 orang	15.000.000	
								Jumlah Fasilitas Peningkatan Kualitas dan Standarisasi (Komoditi)	3 komoditi	0	
								Jumlah kecamatan termonitoring evaluasi (Kecamatan)	0 kecamatan	0	
								Jumlah Profil Sentra (Buku) Sektor Industri minuman dan Tembakau	0 buku	0	
10	Program Pembinaan dan Pengembangan Industri Non Agro		Persentase pelaksanaan program pembinaan dan pengembangan industri Non Agro	100%	30.000.000	Program Pembinaan dan Pengembangan Industri Non Agro		Persentase pelaksanaan program pembinaan dan pengembangan industri Non Agro	100%	45.000.000	
	Pembinaan dan Pengembangan Industri Mesin, Alat Transportasi, Elektronika dan Telematika	Kabupaten Malang	Jumlah Peserta Pelatihan (Orang)	0 orang	10.000.000	Pembinaan dan Pengembangan Industri Mesin, Alat Transportasi, Elektronika dan Telematika	Kabupaten Malang	Jumlah Peserta Pelatihan	0 orang	15.000.000	
								Jumlah sentra yang dikembangkan (Sentra) sektor Industri mesin, alat transportasi, elektronika dan telematika	7 sentra	0	
								Jumlah kecamatan yang termonitoring dan evaluasi (Kecamatan)	0 kecamatan	0	

1	2	3	4	5	6	7	8	9	10	11	12
								Magang Kerja dan Fasilitasi Peningkatan Standarisasi (Kali)	0 kali	0	
	Pembinaan dan Pengembangan Industri Logam dan Kimia	Kabupaten Malang	Jumlah Peserta Pelatihan (Orang)	0 orang	10.000.000	Pembinaan dan Pengembangan Industri Logam dan Kimia	Kabupaten Malang	Jumlah Pelatihan	0 orang	15.000.000	
								Jumlah sentra yang dikembangkan (Sentra) sektor Industri logam dan kimia	7 sentra	0	
								Magang Kerja dan Fasilitasi Peningkatan Standarisasi (Kali)	0 kali	0	
								Jumlah kecamatan yang termonitoring dan evaluasi (Kecamatan)	0 kecamatan	0	
	Pembinaan dan Pengembangan Industri Aneka dan Desain Produk	Kabupaten Malang	Jumlah Peserta Pelatihan (Orang)	0 orang	10.000.000	Pembinaan dan Pengembangan Industri Aneka dan Desain Produk	Kabupaten Malang	Jumlah peserta Pelatihan	0 orang	15.000.000	
								Jumlah kecamatan yang termonitoring dan evaluasi (Kecamatan)	0 kecamatan	0	
								Jumlah sentra yang dikembangkan (Sentra) sektor Industri Aneka dan desain produk	7 sentra	0	
								Magang Kerja dan Fasilitasi Peningkatan Standarisasi (Kali)	0 kali	0	

1	2	3	4	5	6	7	8	9	10	11	12
11	Program Pembinaan Industri		Persentase pelaksanaan Program Pembinaan Industri	100%	250.000.000	Program Pembinaan Industri		Persentase pelaksanaan Program Pembinaan Industri	100%	250.000.000	
	Pendataan dan Pengawasan Kepemilikan atau Penggunaan Mesin Pelinting Rokok dan Pemberian Sertifikat/ Kode Registrasi Mesin Pelinting Rokok	Kabupaten Malang	Jumlah Buku Pendataan dan pengawasan Kepemilikan atau Penggunaan Mesin Pelinting Rokok (Buku)	20 Buku	100.000.000	Pendataan dan Pengawasan Kepemilikan atau Penggunaan Mesin Pelinting Rokok dan Pemberian Sertifikat/ Kode Registrasi Mesin Pelinting Rokok	Kabupaten Malang	Jumlah Buku Pendataan dan pengawasan Kepemilikan atau Penggunaan Mesin Pelinting Rokok (Buku)	20 Buku	100.000.000	
	Pemetaan Industri Hasil Tembakau	Kabupaten Malang	Jumlah Buku Pemetaan Industri Hasil Tembakau (Buku)	30 Buku	150.000.000	Pemetaan Industri Hasil Tembakau	Kabupaten Malang	Jumlah Buku Pemetaan Industri Hasil Tembakau (Buku)	30 Buku	150.000.000	
TOTAL					41.016.271.600	TOTAL					41.322.973.600

2.5 PENELAAHAN USULAN PROGRAM DAN KEGIATAN MASYARAKAT

Dengan pertimbangan prinsip penyelenggaraan pemerintah yang baik dengan memperhatikan hasil Pokok Pikiran Dewan dan MUSRENBANG mulai dari tingkat desa yang ditindak lanjuti sampai dengan tingkat kabupaten, responsif terhadap permasalahan serta isu-isu strategis, efisien dalam perencanaan anggaran dan efektif dalam pencapaian tujuan. Dengan demikian rencana kerja ini tidak hanya memenuhi perencanaan PD saja melainkan juga dapat menjawab permasalahan-permasalahan yang ada di masyarakat khususnya terkait dengan perindustrian dan perdagangan, sepanjang anggaran mampu terakomodir dalam memenuhi sesuai dengan program dan kegiatan.

Dengan usulan dari hasil Pokok Pikiran Dewan dan MUSRENBANG tingkat kecamatan yang berjumlah 4 kecamatan yang meliputi pelatihan ketrampilan industri, pemantauan harga sembako, pembangunan dan rehabilitasi pasar. Untuk bantuan pelatihan ketrampilan industri olahan makanan kue kering. Untuk pemantauan harga sembako pada kecamatan Ampelgading. Sedangkan untuk pembangunan pasar burung Gondanglegi dan rehabilitasi pasar hewan Ngantang

Dengan usulan tersebut tentunya menyesuaikan prioritas program dan kegiatan Dinas Perindustrian dan Perdagangan Kabupaten Malang, seperti tersaji dalam Tabel 2.4.

TABEL 2.4
PENELAAHAN USULAN PROGRAM DAN KEGIATAN MASYARAKAT TAHUN 2020

NO	PROGRAM/KEGIATAN	LOKASI	INDIKATOR KINERJA	VOLUME	CATATAN
1	2	3	4	5	6
MUSRENBANG					
1	PROGRAM PENINGKATAN PENGELOLAAN PASAR DAN PEMBINAAN PEDAGANG. Kegiatan Penyediaan Sarana dan Prasarana Pasar	Pasar Burung Kecamatan Gondanglegi	Mengurangi Kemacetan Disekitar Pasa Utara Gondanglegi	1 Unit	Disepakati dengan catatan pasar burung di relokasi ke pasar hewan Gondanglegi dan karena keterbatasan alokasi DAU maka perlu diusulkan dalam ajuan penambahan KUA-PPAS tahun anggaran 2020.
2	PROGRAM PENINGKATAN PENGELOLAAN PASAR DAN PEMBINAAN PEDAGANG. Kegiatan Penyediaan Sarana dan Prasarana Pasar	Dusun Prabon Ii Desa Kaumrejo	Paving Dan Pagar	650 M2	Disepakati dengan catatan karena keterbatasan alokasi DAU maka perlu diusulkan dalam ajuan penambahan KUA-PPAS tahun anggaran 2020.
3	PROGRAM PENINGKATAN PENGELOLAAN PASAR DAN PEMBINAAN PEDAGANG. Kegiatan Penyediaan Sarana dan Prasarana Pasar	Pasar Karangploso	Terbangunnya Atap dan selokan sehingga memberikan rasa nyaman bagi pedagang dan pengunjung pasar	Atap 424 M dan ram cor tutup selokan 140 M.	Disepakati dengan catatan karena keterbatasan alokasi DAU maka perlu diusulkan dalam ajuan penambahan KUA-PPAS tahun anggaran 2020.

1	2	3	4	5	6
POKOK POKOK PIKIRAN					
1	PEOGRAM PEMBINAAN DAN PENGEMBANGAN PERDAGANGAN. Kegiatan Pembinaan dan Pengembangan Usaha dan Prasarana Perdagangan	Desa Taman Asri Kec. Ampelgading	Pemantauan Harga Sembako	-	Disepakati. Pemantauan harga sembako dilaksanakan melalui pasar daerah dan untuk wilayah Kecamatan Ampelgading dilaksanakan di Pasar Bakroto.
2	PROGRAM PEMBINAAN LINGKUNGAN SOSIAL. Kegiatan Pembinaan dan Pelatihan Ketrampilan Kerja bagi Tenaga Kerja dan Masyarakat Sektor Industri Olahan Makanan	Kecamatan Karangploso	Pelatihan Kue Kering	5 Kelompok	Disepakati, usulan dapat ditindak lanjuti dengan proposal permohonan kepada Disperindag. Pelatihan kue kering untuk 5 kelompok akan dilaksanakan dalam 1 kali kegiatan dengan jumlah peserta 40 orang (perwakilan 8 orang/kelompok)

BAB III

TUJUAN, SASARAN, PROGRAM DAN KEGIATAN

3.1. Telaahan Terhadap Kebijakan Nasional

Di sisi sektor riil, pembangunan sektor industri dihadapkan pada permasalahan yang ada dalam sektor itu sendiri (masalah internal) dan permasalahan yang berada di luar sektor industri (masalah eksternal). Permasalahan internal industri secara umum dibagi menjadi dalam tiga kelompok masalah.

Masalah pertama adalah populasi usaha industri, postur populasi industri kurang kuat karena industri berskala besar dan sedang, padahal usaha industri inilah yang berpotensi mampu memberikan kehidupan kerja yang baik bagi tenaga kerjanya. *Masalah kedua* menyangkut struktur industri nasional yang belum kokoh dilihat dari (1) penguasaan usaha/pasar; (2) keterkaitan antara industri besar dengan industri kecil dan menengah (IKM); (3) Keterkaitan hulu-hilir. *Masalah ketiga* menyangkut produktivitas, yaitu besarnya nilai tambah yang diciptakan oleh setiap tenaga kerja di industri yang masih rendah.

Sementara itu, permasalahan eksternal industri mencakup (1) ketersediaan dan kualitas infrastruktur (jaringan jalan, pelabuhan, kereta api, listrik, pasokan gas) yang belum memadai; (2) pengawasan barang-barang impor yang belum mampu menghentikan peredaran barang impor ilegal di pasar domestik; (3) hubungan industrial dalam perburuhan belum terbangun dengan baik; (4) masalah kepastian hukum, dan (5) suku bunga perbankan yang masih tinggi.

Disamping permasalahan tersebut, industri nasional menghadapi tantangan dari produk-produk luar negeri yang semakin bebas masuk ke pasar domestik. Untuk itu diperlakukan upaya menyeluruh untuk mengamankan pasaran dalam negeri dari serbuan produk-produk yang ilegal dan yang tidak memenuhi standar, serta upaya untuk membantu industri nasional meningkatkan daya saingnya baik dari segi harga maupun kualitas.

Peran ekspor dalam Produk Domestik Bruto (PDB) Indonesia diupayakan untuk terus meningkat, terutama ekspor nonmigas. Oleh sebab itu, untuk mendorong peningkatan ekspor nonmigas dilakukan melalui kebijakan perdagangan luar negeri yang diarahkan pada peningkatan daya saing produk ekspor nonmigas melalui diversifikasi pasar serta peningkatan keberagaman dan kualitas produk. Namun

demikian, Kebijakan Perdagangan Luar negeri tersebut akan didukung pula oleh penguatan perdagangan dalam negeri untuk menjaga kestabilan harga, kelancaran arus barang, serta menciptakan iklim usaha yang sehat.

Instruksi Presiden Nomor 9 Tahun 2000 tentang Pengarusutamaan Gender dalam Pembangunan Nasional mengamanatkan kepada seluruh Menteri, Kepala Lembaga, Gubernur dan Bupati/Walikota untuk mengintegrasikan Pengarusutamaan Gender pada setiap tahapan proses pembangunan, mulai dari perencanaan, penganggaran, pelaksanaan, monitoring dan evaluasi seluruh kebijakan, program dan kegiatan nasional, provinsi dan kabupaten/kota pada semua bidang pembangunan. Dalam rangka mengintegrasikan pengarusutamaan gender dalam proses perencanaan dan penganggaran, maka pada Tahun 2003 diterbitkan Keputusan Menteri Dalam Negeri Nomor 132 Tahun 2003 tentang Pedoman Umum Pengarusutamaan Gender dalam Pembangunan di Daerah. Pada tahun 2008 diterbitkan Peraturan Dalam Negeri Nomor 15 Tahun 2008 tentang Pedoman Pelaksanaan Pengarusutamaan Gender di Daerah sebagaimana telah diubah dengan Peraturan Menteri Dalam Negeri Nomor 67 Tahun 2011 tentang Perubahan atas Peraturan Dalam Negeri Nomor 15 Tahun 2008 tentang Pedoman Pelaksanaan Pengarusutamaan Gender di Daerah. Peraturan ini mengintruksikan kepada semua unit pemerintah di bawah koordinasi Badan Perencana Pembangunan Daerah , untuk mengintegrasikan pengarusutamaan gender ke dalam perencanaan dan penganggaran. Menurut Permendagri tersebut, penyusunan kebijakan, program dan kegiatan pembangunan berprespektif gender dituangkan dalam Rencana Pembangunan Jangka Menengah Daerah (RPJMD), Rencana Strategis Perangkat Daerah dan Rencana Kerja Perangkat Daerah.

Dari 15 Sub sektor industri kreatif, sesuai dengan ruang lingkup tupoksi Disperindag, maka cakupannya meliputi:

1. Sub sektor Pasar barang seni, pada industri:

- industri seni rupa

2. Sub sektor Kerajinan, pada industri:

- kerajinan ukiran dari kayu
- Kerajinan ytdl
- Industri anyaman dr rotan dan bambu

- Industri alas kaki untuk keperluan sehari-hari (kayu)
3. Sub sektor Desain, pada industri:
 - Industri kemasandan kotak dari kertas dan karton
 4. Sub sektor Fesyen, pada industri:
 - Industri tekstil
 - Industri sulam bordir
 - Industri batik
 - Industri kulit, barang dr kulit dan alas kaki
 5. Sub sektor Video, film dan fotografi, pada industri:
 - Produksi gambar bergerak, video dan program televisi, perekaman suara dan penerbitan musik
 6. Sub sektor Permainan interaktif, pada industri:
 - Mainan edukasi
 7. Sub sektor Musik, pada industri:
 - Industri alat musik
 8. Sub sektor Penerbitan dan percetakan, pada industri:
 - Industri percetakan
 - Industri pencetakan umum
 9. Sub sektor Layanan komputer dan piranti lunak, pada industri:
 - Industri komputer, barang elektronik dan optik
 10. Sub sektor kuliner, pada industri:
 - Industri roti dan kue
 - Industri olahan minuman

3.2. Tujuan dan Sasaran Rencana Kerja Dinas Perindustrian dan Perdagangan

3.2.1 Tujuan

- a. Meningkatkan perkembangan usaha industri kreatif

3.2.2 Sasaran

- a. Tercapainya peningkatan volume perdagangan melalui peningkatan daya saing komoditi ekspor, volume perdagangan serta kelancaran jaringan distribusi barang dan jasa.

- b. Tercapainya peningkatan daya saing industri melalui peningkatan kualitas produk untuk menumbuhkembangkan industri kecil.

3.3 Program dan Kegiatan

Rencana Program dan Kegiatan yang menjadi prioritas Dinas Perindustrian dan Perdagangan Kabupaten Malang di Tahun 2019 adalah :

I. Program Utama

A. Urusan Perindustrian

1. Program Pembinaan Industri

- 1) Pendataan dan Pelatihan Kepemilikan atau Penggunaan Mesin Pelinting Rokok Sigaret dan Pemberian Sertifikat Kegiatan Mesin Pelinting Rokok
- 2) Pemetaan Industri Hasil Tembakau

2. Program Pembinaan Lingkungan Sosial

- 1) Pembinaan Kemampuan dan Keterampilan Kerja Bagi Tenaga Kerja dan Masyarakat Industri Olahan Makanan
- 2) Pembinaan Kemampuan dan Keterampilan Kerja Bagi Tenaga Kerja dan Masyarakat Industri Hasil Pertanian dan Kehutanan
- 3) Pembinaan Kemampuan dan Keterampilan Kerja Bagi Tenaga Kerja dan Masyarakat Industri Minuman dan Tembakau
- 4) Pembinaan dan keterampilan Kerja dan Masyarakat Industri mesin, alat transportasi, elektronika dan telematika
- 5) Pembinaan dan keterampilan Kerja dan Masyarakat Industri logam dan kimia
- 6) Pembinaan dan keterampilan Kerja dan Masyarakat Sektor Industri Industri Aneka dan desain produk
- 7) Fasilitasi Promosi bagi Usaha Mandiri Masyarakat Sektor Industri Olahan Makanan
- 8) Fasilitasi Promosi bagi Usaha Mandiri Masyarakat Sektor Industri Hasil Pertanian dan Kehutanan

- 9) Fasilitasi Promosi bagi Usaha Mandiri Masyarakat Sektor Industri Aneka dan Desain Produk

3. Program Pembinaan dan Pengembangan Industri Agro

- 1) Pembinaan dan Pengembangan Industri Olahan Makanan

B. Urusan Perdagangan

1. Program Pembinaan dan Pengembangan Perdagangan

- 1) Pembinaan dan Pengembangan Ekspor dan Impor
- 2) Pembinaan dan Pengembangan Usaha dan Prasarana Perdagangan
- 3) Pembinaan dan Pengembangan Kemetrolgian, Perlindungan Konsumen dan Pengawasan Perdagangan
- 4) Operasionalisasi dan Pengembangan UPT Metrologi Legal
- 5) Operasionalisasi dan Pengembangan UPT Pusat Kerajinan Kendedes

2. Program Peningkatan Pengelolaan Pasar dan Pembinaan Pedagang

- 1) Penyediaan sarana prasarana ketertiban, keamanan dan kebersihan pasar
- 2) Intensifikasi dan ekstensifikasi retribusi pasar
- 3) Penyediaan Sarana dan Prasarana Pasar

II. Program Pendukung

1. Program Pelayanan Administrasi Perkantoran

- 1) Penyediaan Jasa Surat Menyurat
- 2) Penyediaan Jasa Komunikasi, Sumber Daya Air dan Listrik
- 3) Penyediaan Jasa Pemeliharaan dan Perizinan Kendaraan Dinas/Operasional
- 4) Penyediaan Jasa Administrasi Keuangan
- 5) Penyediaan Jasa Kebersihan Kantor
- 6) Penyediaan Alat Tulis Kantor
- 7) Penyediaan Barang Cetakan dan Penggandaan

- 8) Penyediaan Komponen Instalasi Listrik/Penerangan Bangunan Kantor
- 9) Penyediaan Bahan Logistik Kantor
- 10) Penyediaan Makanan dan Minuman
- 11) Rapat-Rapat Kordinasi dan Konsultasi Ke Luar Daerah
- 12) Rapat-Rapat Kordinasi dan Konsultasi Ke Dalam Daerah

2. Program Peningkatan Sarana dan Prasarana Aparatur

- 1) Pemeliharaan Rutin/Berkala Kendaraan Dinas/Operasional
- 2) Pemeliharaan Rutin/Berkala Gedung Kantor
- 3) Pengadaan Peralatan Gedung Kantor
- 4) Pengadaan Kendaraan Dinas/Operasional
- 5) Pengadaan Mebeleur
- 6) Pemeliharaan Rutin/Berkala Peralatan Gedung Kantor
- 7) Pemeliharaan Rutin/Berkala Mebeleur

3. Program Peningkatan Disiplin Aparatur

- 1) Pengadaan Mesin/Kartu Absensi
- 2) Pengadaan Pakaian Khusus Hari-Hari Tertentu

4. Program Peningkatan Kapasitas Sumber Daya Aparatur

- 1) Sosialisasi Peraturan Perundang-undangan

5. Program Peningkatan Pengembangan Sistem Pelaporan Capaian Kinerja dan Keuangan

- 1) Penyusunan Laporan Keuangan Semesteran
- 2) Penyusunan Pelaporan Prognosis Realisasi Anggaran
- 3) Penyusunan Pelaporan Keuangan Akhir Tahun
- 4) Penyusunan Laporan Capaian Kinerja dan Ikhtisar Realisasi Kinerja SKPD

Diantara 10 (Sepuluh) program yang dilaksanakan pada Dinas perindustrian dan Perdagangan Kabupaten Malang Tahun 2019, maka terdapat beberapa program yang mendukung pelaksanaan pengarusutamaan gender (PUG), yaitu:

- 1) Program Pembinaan dan Pengembangan Perdagangan, dengan Kegiatan Pembinaan dan Pengembangan Ekspor dan Impor
- 2) Program Pembinaan Lingkungan Sosial , dengan Kegiatan Pembinaan dan Pelatihan Keterampilan Kerja dan Masyarakat Sektor Industri Olahan Makanan dan Kegiatan Kegiatan Pembinaan dan Pelatihan Keterampilan Kerja dan Masyarakat Sektor Industri Mesin, Alat Transportasi, Elektronika dan Telematika
- 3) Program Peningkatan Pengelolaan Pasar dan Pembinaan Pedagang, dengan kegiatan Intensifikasi dan ekstensifikasi retribusi pasar

Secara lengkap, penjelasan mengenai program dan kegiatan Dinas Perindustrian dan Perdagangan Kabupaten Malang yang akan dilaksanakan disajikan dalam tabel 3.1.

TABEL 3.1
RUMUSAN RENCANA PROGRAM DAN KEGIATAN TAHUN 2020 DAN PERKIRAAN MAJU TAHUN 2021
DINAS PERINDUSTRIAN DAN PERDAGANGAN KABUPATEN MALANG

No	Urusan / Bidang Urusan Pemerintahan Daerah dan Program/Kegiatan	Indikator Kinerja program (Outcome) dan Kegiatan (Output)	Rencana Tahun 2020				Catatan Penting	Perkiraan Maju Rencana Tahun 2021		Ket.
			Lokasi	Target Capaian	Kebutuhan Dana / Pagu Indikatif (Rp)	Sumber Dana		Target Capaian	Kebutuhan Dana / Pagu Indikatif (Rp)	
1	2	3	4	5	6	7	8	9	10	11
	URUSAN PERDAGANGAN									
1	Program Peningkatan Pengelolaan Pasar dan Pembinaan Pedagang	Persentase Peningkatan Pengelolaan Pasar dan Pembinaan Pedagang		100%	20.442.022.000			100%	20.442.022.000	
	Penyediaan sarana prasarana ketertiban, keamanan dan kebersihan pasar	Jumlah Sewa Lahan TPS (Unit)	Kabupaten Malang	2 unit	11.032.000	APBD Kabupaten		2 unit	0	
		Jumlah pelaksanaan sosialisasi ketertiban (kali)		0 kali				0 kali	0	
		Jumlah pengadaan sarana prasarana ketertiban,keamanan dan kebersihan pasar (jenis)		0 jenis				0 jenis	11.032.000	

1	2	3	4	5	6	7	8	9	10	11
	Intensifikasi dan ekstensifikasi retribusi pasar	Jumlah Tenaga pungut retribusi (OB)	Kabupaten Malang	0 OB	363.990.000	APBD Kabupaten		0 OB	0	
		Jumlah Penyediaan Karcis (Bendel)		120000 bendel				120000 bendel	420.990.000	
		Perlengkapan Kerja (Jenis)		0 jenis				0 jenis	0	
		Jumlah Sosialisasi (Kali)		1 kali				1 kali	0	
		Jumlah Sewa Lahan Pasar (Kali)		0 kali				0 kali	0	
	Penyediaan Sarana dan Prasarana Pasar	Jumlah Pembuatan/Pemeliharaan Gedung Pasar (Unit)	Kabupaten Malang	0 unit	6.678.000	APBD Kabupaten		0 unit	10.000.000	
		Jumlah sosialisasi sarana dan prasarana pasar (Kali)		0 kali				0 kali	0	
		Jumlah sewa lahan PKL (Unit)		2 unit				2 unit	0	
		Jumlah Cetakan Blanko (Lembar)		500 Lembar				500 Lembar	0	
	Penyediaan Sarana dan Prasarana Pasar (DAK)	Jumlah Pembuatan/Pemeliharaan Gedung Pasar (unit)	Kabupaten Malang	5 unit	20.000.000.000	DAK		5 unit	20.000.000.000	
2	Program Pembinaan dan Pengembangan Perdagangan	Persentase terlaksananya Keg.yg dilakukan untuk pembinaan dan pengembangan perdagangan (%)		100%	4.762.404.600			100%	4.762.404.600	

1	2	3	4	5	6	7	8	9	10	11
	Pembinaan dan Pengembangan Ekspor dan Impor	Jumlah Pemberitaan di Media (Kali)	Kabupaten Malang	4 Kali	2.000.000.000	APBD Kabupaten		4 Kali	0	
		Jumlah Kegiatan Pameran yang diikuti (Kali)		12 kali				12 kali	0	
		Jumlah pelaku usaha yang mengikuti Sosialisasi Kebijakan Penyederhanaan Prosedur dan dokumentasi Ekspor dan Impor (Orang)		0 orang				0 orang	2.000.000.000	
	Pembinaan dan Pengembangan Usaha dan Prasarana Perdagangan	Jumlah Operasional Waktu Pelaksanaan Resi Gudang (Bulan)	Kabupaten Malang	12 bulan	115.550.000	APBD Kabupaten		12 bulan	0	
		Jumlah pasar lelang yang diikuti dan pelaksanaan sosialisasi pasar lelang (kali)		12 kali				12 kali	0	
		Jumlah pemberitaan harga sembako dan barang penting lainnya di media cetak (koran bulan)		12 koran bulan				12 koran bulan	0	
		Jumlah kegiatan pasar murah (kali)		1 kali				1 kali	115.550.000	

1	2	3	4	5	6	7	8	9	10	11
	Operasionalisasi dan Pengembangan UPT Pusat Kerajinan Kendedes	Jumlah Brosur (lembar)	Kabupaten Malang	1000 lembar	25.800.000	APBD Kabupaten		1000 lembar	0	
		Jumlah Promosi Media cetak (Kali)		0 kali				0 kali	25.800.000	
		Jumlah Promosi media elektronik (Kali)		1 kali				1 kali	0	
		Jumlah Sosialisasi IKM (Kali)		2 kali				2 kali	0	
	Pembinaan dan Pengembangan Kemetrolgian, Perlindungan Konsumen dan Pengawasan Perdagangan	Jumlah Wilayah yang dijadikan Obyek Pengawasan (Kecamatan)	Kabupaten Malang	33 kecamatan	24.679.600	APBD Kabupaten		33 kecamatan	40.679.600	
	Operasionalisasi dan Pengembangan UPT Metrologi Legal	Waktu operasional UPT Metrologi Legal (Bulan)	Kabupaten Malang	12 Bulan	141.375.000	APBD Kabupaten		12 Bulan	200.375.000	
		Jumlah Blanko cetakan (jenis)		7 jenis				7 jenis	0	
		Jumlah fasilitas gedung dan alat kemetrolgian yang diadakan (Jenis)		1 jenis				1 jenis	0	
		Sertifikasi Standar (Kali)		3 kali				3 kali	0	
	Pembinaan dan Pengembangan Usaha dan Prasarana Perdagangan (DAK)	Jumlah sarana dan prasarana penunjang gudang SRG yang diadakan (jenis)	Kabupaten Malang	2 jenis	2.380.000.000	DAK		2 jenis	2.380.000.000	

1	2	3	4	5	6	7	8	9	10	11
	URUSAN PERINDUSTRIAN									
3	Program Pelayanan Administrasi Perkantoran	Persentase Pemenuhan Operasional Perkantoran (%)		100%	5.039.449.000			100%	5.039.449.000	
	Penyediaan Jasa Komunikasi, Sumber Daya Air dan Listrik	Jumlah Penyediaan Listrik, Air Minum/Air Bersih, Telekomunikasi dan Internet (Bulan)	Kabupaten Malang	12 bulan	149.600.000	APBD Kabupaten		12 bulan	149.600.000	
	Penyediaan Jasa Pemeliharaan dan Perizinan Kendaraan Dinas/Operasional	Jumlah kendaraan roda empat dan roda dua yang dipelihara dan STNK serta uji KIR yang diurus (unit)	Kabupaten Malang	7 unit	7.000.000	APBD Kabupaten		7 unit	7.000.000	
	Penyediaan Jasa Administrasi Keuangan	Jumlah pejabat pengelola administrasi keuangan (OB)	Kabupaten Malang	2988 OB	4.552.392.000	APBD Kabupaten		2988 OB	4.552.392.000	
	Penyediaan Alat Tulis Kantor	Jumlah alat tulis kantor yang disediakan (Jenis)	Kabupaten Malang	30 jenis	68.032.000	APBD Kabupaten		30 jenis	68.032.000	
	Penyediaan Barang Cetak dan Pengandaan	Jumlah barang cetakan yang disediakan (Jenis)	Kabupaten Malang	24 jenis	88.735.000	APBD Kabupaten		24 jenis	88.735.000	
	Penyediaan Komponen Instalasi Listrik/Penerangan Bangunan Kantor	Jumlah penyediaan komponen alat-alat listrik dan elektronik (Jenis)	Kabupaten Malang	9 jenis	3.000.000	APBD Kabupaten		9 jenis	3.000.000	
	Penyediaan Bahan Logistik Kantor	Jumlah bahan logistik kantor yang disediakan (jenis)	Kabupaten Malang	1 jenis	2.600.000	APBD Kabupaten		1 jenis	2.600.000	

1	2	3	4	5	6	7	8	9	10	11
	Penyediaan Makanan dan Minuman	Jumlah makanan dan minuman harian Pegawai, Rapat, dan tamu yang disediakan (HOK)	Kabupaten Malang	480 HOK	14.640.000	APBD Kabupaten		480 HOK	14.640.000	
	Rapat-Rapat Kordinasi dan Konsultasi Ke Luar Daerah	Jumlah pegawai memenuhi penugasan dinas ke luar daerah (HOK)	Kabupaten Malang	80 HOK	91.225.000	APBD Kabupaten		80 HOK	98.225.000	
	Rapat-Rapat Kordinasi dan Konsultasi Ke Dalam Daerah	Jumlah pegawai memenuhi penugasan dinas ke dalam daerah (HOK)	Kabupaten Malang	190 HOK	50.225.000	APBD Kabupaten		190 HOK	55.225.000	
4	Program Peningkatan Sarana dan Prasarana Aparatur	Persentase Pemenuhan Sarana dan Prasarana Penunjang Aparatur (%)		100%	47.900.000	APBD Kabupaten		100%	47.900.000	
	Pemeliharaan Rutin/Berkala Kendaraan Dinas/Operasional	Jumlah kendaraan roda empat dan kendaraan roda dua yang dipelihara rutin dan berkala (Unit)	Kabupaten Malang	13 unit	32.500.000	APBD Kabupaten		13 unit	32.500.000	
	Pemeliharaan Rutin/Berkala Gedung Kantor	Jumlah gedung kantor yang dipelihara Rutin/Berkala (jenis)	Kabupaten Malang	1 jenis	5.000.000	APBD Kabupaten		1 jenis	5.000.000	
	Pemeliharaan Rutin/Berkala Peralatan Gedung Kantor	Jumlah Peralatan Gedung Kantoryang dipelihara Rutin/Berkala (Jenis)	Kabupaten Malang	5 Jenis	10.400.000	APBD Kabupaten		5 Jenis	10.400.000	

1	2	3	4	5	6	7	8	9	10	11
5	Program Peningkatan Disiplin Aparatur	Persentase Penunjang Kerja Aparatur (%)		100%	50.000.000	APBD Kabupaten		100%	50.000.000	
	Pengadaan Mesin/Kartu Absensi	Jumlah Mesin/Kartu Absensi yang diadakan (unit)	Kabupaten Malang	8 unit	26.500.000	APBD Kabupaten		8 unit	50.000.000	
6	Program Peningkatan Kapasitas Sumber Daya Aparatur	Persentase Peningkatan Kapasitas Pegawai di Perangkat Daerah (%)		100%	65.000.000	APBD Kabupaten		100%	65.000.000	
	Sosialisasi Peraturan Perundang-undangan	Jumlah peserta Sosialisasi Peraturan Perundang-undangan (orang)	Kabupaten Malang	130 orang	58.920.000	APBD Kabupaten		130 orang	65.000.000	
7	Program Peningkatan Pengembangan Sistem Pelaporan Capaian Kinerja dan Keuangan	Persentase Dokumen Perencanaan, Laporan Keuangan dan Kinerja Perangkat Daerah yang Tepat Waktu (%)		100%	71.198.000	APBD Kabupaten		100%	71.198.000	
	Penyusunan Pelaporan Prognosis Realisasi Anggaran	Jumlah dokumen laporan prognosis realisasi anggaran (Buku)	Kabupaten Malang	5 buku	4.141.000	APBD Kabupaten		5 buku	4.141.000	
	Penyusunan Pelaporan Keuangan Akhir Tahun	Jumlah dokumen laporan keuangan akhir (Buku)	Kabupaten Malang	5 buku	7.057.000	APBD Kabupaten		5 buku	7.057.000	
	Penyusunan Laporan Capaian Kinerja dan Ikhtisar Realisasi Kinerja SKPD	Jumlah Dokumen Laporan Kinerja (LKJ-IP/Profile Kinerja PD/Survei Kepuasan Masyarakat) (Buku)	Kabupaten Malang	169 buku	55.200.000	APBD Kabupaten		169 buku	60.000.000	

1	2	3	4	5	6	7	8	9	10	11
8	Program Pembinaan Lingkungan Sosial	Persentase pelaksanaan Program Pembinaan Lingkungan Sosial		100%	10.350.000.000			100%	10.350.000.000	
	Pembinaan dan Pelatihan Ketrampilan Kerja Bagi Tenaga Kerja dan Masyarakat Sektor Industri Olahan Makanan	Jumlah Peserta Pembinaan dan Pelatihan Ketrampilan Kerja Bagi Tenaga Kerja dan Masyarakat Sektor Industri Olahan Makanan (Orang)	Kabupaten Malang	700 Orang	1.400.000.000	APBD Kabupaten		700 Orang	1.400.000.000	
	Pembinaan dan Pelatihan Ketrampilan Kerja Bagi Tenaga Kerja dan Masyarakat Sektor Industri Minuman dan Tembakau	Jumlah Peserta Pembinaan dan Pelatihan Ketrampilan Kerja Bagi Tenaga Kerja dan Masyarakat Sektor Industri Minuman dan Tembakau (Orang)	Kabupaten Malang	600 Orang	1.200.000.000	APBD Kabupaten		600 Orang	1.200.000.000	
	Pembinaan dan Pelatihan Ketrampilan Kerja Bagi Tenaga Kerja dan Masyarakat Sektor Industri Hasil Pertanian dan Kehutanan	Jumlah Peserta Pembinaan dan Pelatihan Ketrampilan Kerja Bagi Tenaga Kerja dan Masyarakat Sektor Industri Hasil Hasil Pertanian dan Kehutanan (Orang)	Kabupaten Malang	600 Orang	1.200.000.000	APBD Kabupaten		600 Orang	1.200.000.000	
	Fasilitasi Promosi Bagi Usaha Mandiri Masyarakat Sektor Industri Olahan Makanan	Jumlah Pelaksanaan Pameran Sektor Industri Olahan Makanan (Kali)	Kabupaten Malang	25 Kali	750.000.000	APBD Kabupaten		25 Kali	750.000.000	

1	2	3	4	5	6	7	8	9	10	11
	Fasilitasi Promosi Bagi Usaha Mandiri Masyarakat Sektor Industri Hasil Pertanian dan Kehutanan	Jumlah Pelaksanaan Pameran Sektor Industri Hasil Pertanian dan Kehutanan (Kali)	Kabupaten Malang	15 Kali	500.000.000	APBD Kabupaten		15 Kali	500.000.000	
	Pembinaan dan Pelatihan Ketrampilan Kerja Bagi Tenaga Kerja dan Masyarakat Sektor Industri Mesin, Alat Transportasi, Elektronika, dan Telematika	Jumlah Peserta Pembinaan dan Pelatihan Ketrampilan Kerja Bagi Tenaga Kerja dan Masyarakat Sektor Industri mesin, alat transportasi, elektronika dan telematika (Orang)	Kabupaten Malang	580 Orang	1.100.000.000	APBD Kabupaten		580 Orang	1.100.000.000	
	Pembinaan dan Pelatihan Ketrampilan Kerja Bagi Tenaga Kerja dan Masyarakat Sektor Industri Aneka dan Desain Produk	Jumlah Peserta Pembinaan dan Pelatihan Ketrampilan Kerja Bagi Tenaga Kerja dan Masyarakat Sektor Industri Aneka dan desain produk (Orang)	Kabupaten Malang	700 Orang	1.800.000.000	APBD Kabupaten		700 Orang	1.800.000.000	
	Pembinaan dan Pelatihan Ketrampilan Kerja Bagi Tenaga Kerja dan Masyarakat Sektor Industri Logam dan Kimia	Jumlah Peserta Pembinaan dan Pelatihan Ketrampilan Kerja Bagi Tenaga Kerja dan Masyarakat Sektor Industri Logam dan Kimia (Orang)	Kabupaten Malang	560 Orang	1.100.000.000	APBD Kabupaten		560 Orang	1.100.000.000	
	Fasilitasi Promosi Bagi Usaha Mandiri Masyarakat Sektor Industri Aneka dan Desain Produk	Jumlah Pelaksanaan Pameran Sektor Industri Aneka dan desain produk (Kali)	Kabupaten Malang	16 Kali	1.000.000.000	APBD Kabupaten		16 Kali	1.000.000.000	

1	2	3	4	5	6	7	8	9	10	11
	Fasilitasi Promosi Bagi Usaha Mandiri Masyarakat Sektor Industri Mesin, Alat Transportasi, Elektronika dan Telematika	Jumlah Pelaksanaan Pameran Sektor Industri mesin, alat transportasi, elektronika dan telematika (Kali)	Kabupaten Malang	4 Kali	150.000.000	APBD Kabupaten		4 Kali	150.000.000	
	Fasilitasi Promosi Bagi Usaha Mandiri Masyarakat Sektor Industri Logam dan Kimia	Jumlah Pelaksanaan Pameran Sektor Industri logam dan kimia (Kali)	Kabupaten Malang	4 Kali	150.000.000	APBD Kabupaten		4 Kali	150.000.000	
9	Program Pembinaan dan Pengembangan Industri Agro	Persentase pelaksanaan program pembinaan dan pengembangan industri Agro		100%	200.000.000			100%	200.000.000	
	Pembinaan dan Pengembangan Industri Olahan Makanan	Jumlah Pelaksanaan Workshop (Kali) sektor Industri Olahan Makanan	Kabupaten Malang	0 kali	70.000.000	APBD Kabupaten		0 kali	0	
		Jumlah Dokumen Rencana Induk Pembangunan Industri Daerah (Dokumen)		2 dokumen				2 dokumen	0	
		Jumlah revitalisasi sentra (Unit)		0 unit				0 unit	0	
		Jumlah Profil Sentra (Buku)		0 buku				0 buku	0	
		Jumlah Pelatihan (Orang)		0 Orang				0 Orang	170.000.000	

1	2	3	4	5	6	7	8	9	10	11
		Jumlah pameran (Kali)		3 kali				3 kali	0	
		Jumlah Fasilitas Peningkatan Kualitas dan Standarisasi (Komoditi)		10 komoditi				10 komoditi	0	
		Jumlah Pelaksanaan Magang Kerja (Kali)		0 kali				0 kali	0	
		Jumlah kecamatan termonitoring evaluasi (Kecamatan)		0 kecamatan				0 kecamatan	0	
	Pembinaan dan Pengembangan Industri Hasil Pertanian dan Kehutanan	Jumlah Fasilitas Peningkatan Kualitas dan Standarisasi (Komoditi)	Kabupaten Malang	3 komoditi	10.000.000	APBD Kabupaten		3 komoditi	0	
		Jumlah Pelatihan (Orang)		0 orang				0 orang	15.000.000	
		Jumlah Pelaksanaan Magang Kerja (Kali)		0 kali				0 kali	0	
		Jumlah pameran (Kali)		0 kali				0 kali	0	
		Jumlah kecamatan termonitoring evaluasi (Kecamatan)		0 kecamatan				0 kecamatan	0	
		Jumlah Buku Profil Sentra Sektor Industri Hasil Pertanian dan Kehutanan		0 buku				0 buku	0	

1	2	3	4	5	6	7	8	9	10	11
	Pembinaan dan Pengembangan Industri Minuman dan Tembakau	Jumlah Pelatihan (Orang)	Kabupaten Malang	15 orang	10.000.000	APBD Kabupaten		15 orang	15.000.000	
		Jumlah Fasilitas Peningkatan Kualitas dan Standarisasi (Komoditi)		3 komoditi				3 komoditi	0	
		Jumlah kecamatan termonitoring evaluasi (Kecamatan)		0 kecamatan				0 kecamatan	0	
		Jumlah Profil Sentra (Buku) Sektor Industri minuman dan Tembakau		0 buku				0 buku	0	
10	Program Pembinaan dan Pengembangan Industri Non Agro	Persentase pelaksanaan program pembinaan dan pengembangan industri Non Agro		100%	45.000.000			100%	45.000.000	
	Pembinaan dan Pengembangan Industri Mesin, Alat Transportasi, Elektronika dan Telematika	Jumlah Peserta Pelatihan	Kabupaten Malang	0 orang	10.000.000	APBD Kabupaten		0 orang	15.000.000	
		Jumlah sentra yang dikembangkan (Sentra) sektor Industri mesin, alat transportasi, elektronika dan telematika		7 sentra				7 sentra	0	
		Jumlah kecamatan yang termonitoring dan evaluasi (Kecamatan)		0 kecamatan				0 kecamatan	0	

1	2	3	4	5	6	7	8	9	10	11
		Magang Kerja dan Fasilitas Peningkatan Standarisasi (Kali)		0 kali				0 kali	0	
	Pembinaan dan Pengembangan Industri Logam dan Kimia	Jumlah Pelatihan	Kabupaten Malang	0 orang	10.000.000	APBD Kabupaten		0 orang	15.000.000	
		Jumlah sentra yang dikembangkan (Sentra) sektor Industri logam dan kimia		7 sentra				7 sentra	0	
		Magang Kerja dan Fasilitas Peningkatan Standarisasi (Kali)		0 kali				0 kali	0	
		Jumlah kecamatan yang termonitoring dan evaluasi (Kecamatan)		0 kecamatan				0 kecamatan	0	
	Pembinaan dan Pengembangan Industri Aneka dan Desain Produk	Jumlah peserta Pelatihan	Kabupaten Malang	0 orang	10.000.000	APBD Kabupaten		0 orang	15.000.000	
		Jumlah kecamatan yang termonitoring dan evaluasi (Kecamatan)		0 kecamatan				0 kecamatan	0	
		Jumlah sentra yang dikembangkan (Sentra) sektor Industri Aneka dan desain produk		7 sentra				7 sentra	0	
		Magang Kerja dan Fasilitas Peningkatan Standarisasi (Kali)		0 kali				0 kali	0	

1	2	3	4	5	6	7	8	9	10	11
11	Program Pembinaan Industri	Persentase pelaksanaan Program Pembinaan Industri		100%	250.000.000			100%	250.000.000	
	Pendataan dan Pengawasan Kepemilikan atau Penggunaan Mesin Pelinting Rokok dan Pemberian Sertifikat/ Kode Registrasi Mesin Pelinting Rokok	Jumlah Buku Pendataan dan pengawasan Kepemilikan atau Penggunaan Mesin Pelinting Rokok (Buku)	Kabupaten Malang	20 Buku	100.000.000	APBD Kabupaten		20 Buku	100.000.000	
	Pemetaan Industri Hasil Tembakau	Jumlah Buku Pemetaan Industri Hasil Tembakau (Buku)	Kabupaten Malang	30 Buku	150.000.000	APBD Kabupaten		30 Buku	150.000.000	
TOTAL					41.322.973.600				41.322.973.600	

BAB IV

RENCANA KERJA DAN PENDANAAN PERANGKAT DAERAH

Rencana kerja dan pendanaan Dinas Perindustrian dan Perdagangan Kabupaten Malang Tahun Anggaran 2020, seperti pada tabel berikut:

Dalam rangka mendukung upaya pencegahan stunting di Kabupaten Malang sesuai dengan tugas pokok dan fungsi (tupoksi) serta kewenangannya maka kegiatan yang dapat dilaksanakan adalah :

1. Usaha Perdagangan

Ikut serta dalam tim diantaranya dilaksanakan melalui :

a. Pengawasan Obat, Makanan, dan Alat Kesehatan (OMKA) yang menjadi leadingsector Dinas Kesehatan Kabupaten Malang untuk menciptakan dan menjaga keamanan pangan, perlindungan konsumen dan keamanan perdagangan.

b. Gelar Paket Sembako Murah

Yang dimaksudkan untuk menjamin terpenuhinya kebutuhan utama sembako bagi masyarakat tidak mampu.

2. Kegiatan Pembinaan dan Pengembangan Industri Olahan Makanan

Diantaranya dilaksanakan melalui :

a. Fasilitasi sertifikasi halal dan uji nutrisi pada produk industri olahan makanan.

3. Kegiatan Pembinaan dan Pengembangan Olahan Makanan (DBHCHT)

Diantaranya dilaksanakan melalui :

a. Kegiatan pelatihan industri olahan makanan dengan mengangkat potensi sumberdaya yang ada. Selain menghasilkan varian makanan olahan yang lebih sehat, enak, dan beragam serta diharapkan dapat meningkatkan kesejahteraan masyarakat

Akan tetapi perencanaan perlu didukung dengan ketersediaan anggaran untuk dapat menunjang di 22 lokasi yang telah ditetapkan.

Tabel 4.1
Rencana Kerja dan Pendanaan Tahun 2020
Dinas perindustrian dan Perdagangan Kabupaten Malang

No	Rancangan Awal RKPD					Keterangan
	Program/Kegiatan	Lokasi	Indikator Kinerja program (Outcome) dan Kegiatan (Output)	Target Capaian	Pagu Indikatif	
					Rp.	
1	2	3	4	5	6	7
	URUSAN PERDAGANGAN					
1	Program Peningkatan Pengelolaan Pasar dan Pembinaan Pedagang		Persentase Peningkatan Pengelolaan Pasar dan Pembinaan Pedagang	100%	20.381.700.000	
	Penyediaan sarana prasarana ketertiban, keamanan dan kebersihan pasar	Kabupaten Malang	Jumlah pengadaan sarana prasarana ketertiban, keamanan dan kebersihan pasar (jenis)	0 jenis	11.032.000	
	Intensifikasi dan ekstensifikasi retribusi pasar	Kabupaten Malang	Jumlah Penyediaan Karcis (Bendel)	100.000 bendel	363.990.000	Pengarus Utamaan Gender (PUG)
	Penyediaan Sarana dan Prasarana Pasar	Kabupaten Malang	Jumlah Pembuatan/Pemeliharaan Gedung Pasar (Unit)	0 unit	6.678.000	Musrenbang
	Penyediaan Sarana dan Prasarana Pasar (DAK)	Kabupaten Malang	Jumlah Pembuatan/Pemeliharaan Gedung Pasar (unit)	5 unit	20.000.000.000	
2	Program Pembinaan dan Pengembangan Perdagangan		Persentase terlaksananya Keg.yg dilakukan untuk pembinaan dan pengembangan perdagangan (%)	100%	4.687.404.600	
	Pembinaan dan Pengembangan Ekspor dan Impor	Kabupaten Malang	Jumlah pelaku usaha yang mengikuti Sosialisasi Kebijakan Penyederhanaan Prosedur dan dokumentasi Ekspor dan Impor (Orang)	0 orang	2.000.000.000	Pengarus Utamaan Gender (PUG)
	Pembinaan dan Pengembangan Usaha dan Prasarana Perdagangan	Kabupaten Malang	Jumlah kegiatan pasar murah (kali)	1 kali	115.550.000	Pokok Pikiran Dewan (POKIR, Stunting)
1	2	3	4	5	6	7
	Operasionalisasi dan Pengembangan UPT Pusat Kerajinan Kendedes	Kabupaten Malang	Jumlah Promosi Media cetak (Kali)	0 kali	25.800.000	
	Pembinaan dan Pengembangan Kemetrolagian, Perlindungan Konsumen dan Pengawasan Perdagangan	Kabupaten Malang	Jumlah Wilayah yang dijadikan Obyek Pengawasan (Kecamatan)	33 kecamatan	24.679.600	Stunting

	Operasionalisasi dan Pengembangan UPT Metrologi Legal	Kabupaten Malang	Waktu operasional UPT Metrologi Legal (Bulan)	12 Bulan	141.375.000	
	Pembinaan dan Pengembangan Usaha dan Prasarana Perdagangan (DAK)	Kabupaten Malang	Jumlah sarana dan prasarana penunjang gudang SRG yang diadakan (jenis)	2 jenis	2.380.000.000	
	URUSAN PERINDUSTRIAN					
3	Program Pelayanan Administrasi Perkantoran		Persentase Pemenuhan Operasional Perkantoran (%)	100%	5.027.449.000	
	Penyediaan Jasa Komunikasi, Sumber Daya Air dan Listrik	Kabupaten Malang	Jumlah Penyediaan Listrik, Air Minum/Air Bersih, Telekomunikasi dan Internet (Bulan)	12 bulan	149.600.000	
	Penyediaan Jasa Pemeliharaan dan Perizinan Kendaraan Dinas/Operasional	Kabupaten Malang	Jumlah kendaraan roda empat dan roda dua yang dipelihara dan STNK serta uji KIR yang diurus (unit)	7 unit	7.000.000	
	Penyediaan Jasa Administrasi Keuangan	Kabupaten Malang	Jumlah pejabat pengelola administrasi keuangan (OB)	2988 OB	4.552.392.000	
	Penyediaan Alat Tulis Kantor	Kabupaten Malang	Jumlah alat tulis kantor yang disediakan (Jenis)	30 jenis	68.032.000	
	Penyediaan Barang Cetakan dan Penggandaan	Kabupaten Malang	Jumlah barang cetakan yang disediakan (Jenis)	24 jenis	88.735.000	
	Penyediaan Komponen Instalasi Listrik/Penerangan Bangunan Kantor	Kabupaten Malang	Jumlah penyediaan komponen alat-alat listrik dan elektronik (Jenis)	9 jenis	3.000.000	
	Penyediaan Bahan Logistik Kantor	Kabupaten Malang	Jumlah bahan logistik kantor yang disediakan (jenis)	1 jenis	2.600.000	
	Penyediaan Makanan dan Minuman	Kabupaten Malang	Jumlah makanan dan minuman harian Pegawai, Rapat, dan tamu yang disediakan (HOK)	480 HOK	14.640.000	
	Rapat-Rapat Kordinasi dan Konsultasi Ke Luar Daerah	Kabupaten Malang	Jumlah pegawai memenuhi penugasan dinas ke luar daerah (HOK)	79 HOK	91.225.000	
	Rapat-Rapat Kordinasi dan Konsultasi Ke Dalam Daerah	Kabupaten Malang	Jumlah pegawai memenuhi penugasan dinas ke dalam daerah (HOK)	185 HOK	50.225.000	

1	2	3	4	5	6	7
4	Program Peningkatan Sarana dan Prasarana Aparatur		Persentase Pemenuhan Sarana dan Prasarana Penunjang Aparatur (%)	100%	47.900.000	
	Pemeliharaan Rutin/Berkala Kendaraan Dinas/Operasional	Kabupaten Malang	Jumlah kendaraan roda empat dan kendaraan roda dua yang dipelihara rutin dan berkala (Unit)	13 unit	32.500.000	
	Pemeliharaan Rutin/Berkala Gedung Kantor	Kabupaten Malang	Jumlah gedung kantor yang dipelihara Rutin/Berkala (jenis)	1 jenis	5.000.000	
	Pemeliharaan Rutin/Berkala Peralatan Gedung Kantor	Kabupaten Malang	Jumlah Peralatan Gedung Kantoryang dipelihara Rutin/Berkala (Jenis)	5 Jenis	10.400.000	
5	Program Peningkatan Disiplin Aparatur		Persentase Penunjang Kerja Aparatur (%)	100%	26.500.000	
	Pengadaan Mesin/Kartu Absensi	Kabupaten Malang	Jumlah Mesin/Kartu Absensi yang diadakan (unit)	4 unit	26.500.000	
6	Program Peningkatan Kapasitas Sumber Daya Aparatur		Persentase Peningkatan Kapasitas Pegawai di Perangkat Daerah (%)	100%	58.920.000	
	Sosialisasi Peraturan Perundang-undangan	Kabupaten Malang	Jumlah peserta Sosialisasi Peraturan Perundang-undangan (orang)	130 orang	58.920.000	
7	Program Peningkatan Pengembangan Sistem Pelaporan Capaian Kinerja dan Keuangan		Persentase Dokumen Perencanaan, Laporan Keuangan dan Kinerja Perangkat Daerah yang Tepat Waktu (%)	100%	66.398.000	
	Penyusunan Pelaporan Prognosis Realisasi Anggaran	Kabupaten Malang	Jumlah dokumen laporan prognosis realisasi anggaran (Buku)	5 buku	4.141.000	
	Penyusunan Pelaporan Keuangan Akhir Tahun	Kabupaten Malang	Jumlah dokumen laporan keuangan akhir (Buku)	5 buku	7.057.000	
	Penyusunan Laporan Capaian Kinerja dan Ikhtisar Realisasi Kinerja SKPD	Kabupaten Malang	Jumlah Dokumen Laporan Kinerja (LKJ-IP/Profile Kinerja PD/Survei Kepuasan Masyarakat) (Buku)	169 buku	55.200.000	
8	Program Pembinaan Lingkungan Sosial		Persentase pelaksanaan Program Pembinaan Lingkungan Sosial	100%	10.350.000.000	
	Pembinaan dan Pelatihan Keterampilan Kerja Bagi Tenaga Kerja dan Masyarakat Sektor Industri Olahan Makanan	Kabupaten Malang	Jumlah Peserta Pembinaan dan Pelatihan Keterampilan Kerja Bagi Tenaga Kerja dan Masyarakat Sektor Industri Olahan Makanan (Orang)	700 Orang	1.400.000.000	Pengarus Utama Gender (PUG), Pokok Pikiran Dewan (POKIR, Stunting)

1	2	3	4	5	6	7
	Pembinaan dan Pelatihan Ketrampilan Kerja Bagi Tenaga Kerja dan Masyarakat Sektor Industri Minuman dan Tembakau	Kabupaten Malang	Jumlah Peserta Pembinaan dan Pelatihan Ketrampilan Kerja Bagi Tenaga Kerja dan Masyarakat Sektor Industri Minuman dan Tembakau (Orang)	600 Orang	1.200.000.000	
	Pembinaan dan Pelatihan Ketrampilan Kerja Bagi Tenaga Kerja dan Masyarakat Sektor Industri Hasil Pertanian dan Kehutanan	Kabupaten Malang	Jumlah Peserta Pembinaan dan Pelatihan Ketrampilan Kerja Bagi Tenaga Kerja dan Masyarakat Sektor Industri Hasil Hasil Pertanian dan Kehutanan (Orang)	600 Orang	1.200.000.000	
	Fasilitasi Promosi Bagi Usaha Mandiri Masyarakat Sektor Industri Olahan Makanan	Kabupaten Malang	Jumlah Pelaksanaan Pameran Sektor Industri Olahan Makanan (Kali)	25 Kali	750.000.000	
	Fasilitasi Promosi Bagi Usaha Mandiri Masyarakat Sektor Industri Hasil Pertanian dan Kehutanan	Kabupaten Malang	Jumlah Pelaksanaan Pameran Sektor Industri Hasil Pertanian dan Kehutanan (Kali)	15 Kali	500.000.000	
	Pembinaan dan Pelatihan Ketrampilan Kerja Bagi Tenaga Kerja dan Masyarakat Sektor Industri Mesin, Alat Transportasi, Elektronika, dan Telematika	Kabupaten Malang	Jumlah Peserta Pembinaan dan Pelatihan Ketrampilan Kerja Bagi Tenaga Kerja dan Masyarakat Sektor Industri mesin, alat transportasi, elektronika dan telematika (Orang)	580 Orang	1.100.000.000	Pengarus Utamaan Gender (PUG),
	Pembinaan dan Pelatihan Ketrampilan Kerja Bagi Tenaga Kerja dan Masyarakat Sektor Industri Aneka dan Desain Produk	Kabupaten Malang	Jumlah Peserta Pembinaan dan Pelatihan Ketrampilan Kerja Bagi Tenaga Kerja dan Masyarakat Sektor Industri Aneka dan desain produk (Orang)	700 Orang	1.800.000.000	
	Pembinaan dan Pelatihan Ketrampilan Kerja Bagi Tenaga Kerja dan Masyarakat Sektor Industri Logam dan Kimia	Kabupaten Malang	Jumlah Peserta Pembinaan dan Pelatihan Ketrampilan Kerja Bagi Tenaga Kerja dan Masyarakat Sektor Industri Logam dan Kimia (Orang)	560 Orang	1.100.000.000	
	Fasilitasi Promosi Bagi Usaha Mandiri Masyarakat Sektor Industri Aneka dan Desain Produk	Kabupaten Malang	Jumlah Pelaksanaan Pameran Sektor Industri Aneka dan desain produk (Kali)	16 Kali	1.000.000.000	
	Fasilitasi Promosi Bagi Usaha Mandiri Masyarakat Sektor Industri Mesin, Alat Transportasi, Elektronika dan Telematika	Kabupaten Malang	Jumlah Pelaksanaan Pameran Sektor Industri mesin, alat transportasi, elektronika dan telematika (Kali)	4 Kali	150.000.000	

1	2	3	4	5	6	7
	Fasilitasi Promosi Bagi Usaha Mandiri Masyarakat Sektor Industri Logam dan Kimia	Kabupaten Malang	Jumlah Pelaksanaan Pameran Sektor Industri logam dan kimia (Kali)	4 Kali	150.000.000	
9	Program Pembinaan dan Pengembangan Industri Agro		Persentase pelaksanaan program pembinaan dan pengembangan industri Agro	100%	90.000.000	
	Pembinaan dan Pengembangan Industri Olahan Makanan	Kabupaten Malang	Jumlah Pelatihan (Orang)	0 Orang	70.000.000	
	Pembinaan dan Pengembangan Industri Hasil Pertanian dan Kehutanan	Kabupaten Malang	Jumlah Pelatihan (Orang)	0 orang	10.000.000	
	Pembinaan dan Pengembangan Industri Minuman dan Tembakau	Kabupaten Malang	Jumlah Pelatihan (Orang)	0 orang	10.000.000	
10	Program Pembinaan dan Pengembangan Industri Non Agro		Persentase pelaksanaan program pembinaan dan pengembangan industri Non Agro	100%	30.000.000	
	Pembinaan dan Pengembangan Industri Mesin, Alat Transportasi, Elektronika dan Telematika	Kabupaten Malang	Jumlah Peserta Pelatihan (Orang)	0 orang	10.000.000	
	Pembinaan dan Pengembangan Industri Logam dan Kimia	Kabupaten Malang	Jumlah Peserta Pelatihan (Orang)	0 orang	10.000.000	
	Pembinaan dan Pengembangan Industri Aneka dan Desain Produk	Kabupaten Malang	Jumlah Peserta Pelatihan (Orang)	0 orang	10.000.000	
11	Program Pembinaan Industri		Persentase pelaksanaan Program Pembinaan Industri	100%	250.000.000	
	Pendataan dan Pengawasan Kepemilikan atau Penggunaan Mesin Pelinting Rokok dan Pemberian Sertifikat/ Kode Registrasi Mesin Pelinting Rokok	Kabupaten Malang	Jumlah Buku Pendataan dan pengawasan Kepemilikan atau Penggunaan Mesin Pelinting Rokok (Buku)	20 Buku	100.000.000	
	Pemetaan Industri Hasil Tembakau	Kabupaten Malang	Jumlah Buku Pemetaan Industri Hasil Tembakau (Buku)	30 Buku	150.000.000	
TOTAL					41.016.271.600	

Tabel 4.2
Rencana Kerja, Pendanaan dan Target Penyerapan Anggaran
Per Triwulan Dinas perindustrian dan Perdagangan Kabupaten Malang
Tahun 2020

NO	URUSAN PEMERINTAHAN DAERAH DAN PROGRAM / KEGIATAN	INDIKATOR KINERJA PROGRAM (OUTCOME) DAN KEGIATAN (OUTPUT)	RENCANA TAHUN 2020				RENCANA PENYERAPAN ANGGARAN TAHUN 2020								KETERANGAN
			LOKASI	TARGET CAPAIAN KINERJA	KEBUTUHAN DANA/PAGU INDIKATIF	SUMBER DANA	TRIWULAN 1		TRIWULAN 2		TRIWULAN 3		TRIWULAN 4		
							Rp	%	Rp	%	Rp	%	Rp	%	
1	2	3	4	5	6	7	8	9	10	11	12	13	14	15	16
	URUSAN PEMERINTAHAN PILIHAN				41.016.271.600,00		4.518.033.130,00	11,02 %	7.032.375.090,00	17,15%	20.613.117.170,00	50,26 %	8.852.746.210,00	21,58%	
	PERDAGANGAN				25.069.104.600,00		1.611.433.380,00	6,43%	2.490.441.840,00	9,93%	16.093.969.920,00	64,20 %	4.873.259.460,00	19,44%	
	DINAS PERINDUSTRIAN DAN PERDAGANGAN				25.069.104.600,00		1.611.433.380,00	6,43%	2.490.441.840,00	9,93%	16.093.969.920,00	64,20 %	4.873.259.460,00	19,44%	
1	PROGRAM PENINGKATAN PENGELOLAAN PASAR DAN PEMBINAAN PEDAGANG	Persentase Peningkatan Pengelolaan Pasar dan Pembinaan Pedagang		100%	20.381.700.000,00		205.212.000,00	1,01%	615.480.000,00	3,02%	15.156.489.000,00	74,36 %	4.404.519.000,00	21,61%	
	Penyediaan sarana prasarana ketertiban, keamanan dan kebersihan pasar	Jumlah pengadaan sarana prasarana ketertiban, keamanan dan kebersihan pasar (jenis)	Kabupaten Malang	0 jenis	11.032.000,00	APBD Kabupaten	2.758.000,00	25,00 %	2.758.000,00	25,00%	2.758.000,00	25,00 %	2.758.000,00	25,00%	
	Intensifikasi dan ekstensifikasi retribusi pasar	Jumlah Penyediaan Karcis (Bendel)	Kabupaten Malang	100000 bendel	363.990.000,00	APBD Kabupaten	200.625.000,00	55,12 %	10.118.000,00	2,78%	151.622.000,00	41,66 %	1.625.000,00	0,45%	

1	2	3	4	5	6	7	8	9	10	11	12	13	14	15	16
	Penyediaan Sarana dan Prasarana Pasar	Jumlah Pembuatan/Pemeliharaan Gedung Pasar (Unit)	Kabupaten Malang	0 unit	6.678.000,00	APBD Kabupaten	1.829.000,00	27,39 %	2.604.000,00	38,99%	2.109.000,00	31,58 %	136.000,00	2,04%	
	Penyediaan Sarana dan Prasarana Pasar (DAK)	Jumlah Pembuatan/Pemeliharaan Gedung Pasar (unit)	Kabupaten Malang	5 unit	20.000.000.000,00	DAK		0,00%	600.000.000,00	3,00%	15.000.000.000,00	75,00 %	4.400.000.000,00	22,00%	
2	PROGRAM PEMBINAAN DAN PENGEMBANGAN PERDAGANGAN	Persentase terlaksananya Keg.yg dilakukan untuk pembinaan dan pengembangan perdagangan (%)		100%	4.687.404.600,00		1.406.221.380	30,00 %	1.874.961.840	40,00%	937.480.920	20,00 %	468.740.460	10,00%	
	Pembinaan dan Pengembangan Ekspor dan Impor	Jumlah pelaku usaha yang mengikuti Sosialisasi Kebijakan Penyederhanaan Prosedur dan dokumentasi Ekspor dan Impor (Orang)	Kabupaten Malang	0 orang	2.000.000.000,00	APBD Kabupaten	600.000.000,00	30,00 %	800.000.000,00	40,00%	400.000.000,00	20,00 %	200.000.000,00	10,00%	
	Pembinaan dan Pengembangan Usaha dan Prasarana Perdagangan	Jumlah kegiatan pasar murah (kali)	Kabupaten Malang	1 kali	115.550.000,00	APBD Kabupaten	34.665.000,00	30,00 %	46.220.000,00	40,00%	23.110.000,00	20,00 %	11.555.000,00	10,00%	
	Operasionalisasi dan Pengembangan UPT Pusat Kerajinan Kendedes	Jumlah Promosi Media cetak (Kali)	Kabupaten Malang	0 kali	25.800.000,00	APBD Kabupaten	7.740.000,00	30,00 %	10.320.000,00	40,00%	5.160.000,00	20,00 %	2.580.000,00	10,00%	
	Pembinaan dan Pengembangan Kemetrolgian, Perlindungan Konsumen dan Pengawasan Perdagangan	Jumlah Wilayah yang dijadikan Obyek Pengawasan (Kecamatan)	Kabupaten Malang	33 kecamatan	24.679.600,00	APBD Kabupaten	7.403.880,00	30,00 %	9.871.840,00	40,00%	4.935.920,00	20,00 %	2.467.960,00	10,00%	

1	2	3	4	5	6	7	8	9	10	11	12	13	14	15	16
	Operasionalisasi dan Pengembangan UPT Metrologi Legal	Waktu operasional UPT Metrologi Legal (Bulan)	Kabupaten Malang	12 Bulan	141.375.000,00	APBD Kabupaten	42.412.500,00	30,00 %	56.550.000,00	40,00%	28.275.000,00	20,00 %	14.137.500,00	10,00%	
	Pembinaan dan Pengembangan Usaha dan Prasarana Perdagangan (DAK)	Jumlah sarana dan prasarana penunjang gudang SRG yang diadakan (jenis)	Kabupaten Malang	2 jenis	2.380.000.000,00	DAK	714.000.000,00	30,00 %	952.000.000,00	40,00%	476.000.000,00	20,00 %	238.000.000,00	10,00%	
	PERINDUSTRIAN				15.947.167.000,00		2.906.599.750,00	18,23 %	4.541.933.250,00	28,48%	4.519.147.250,00	28,34 %	3.979.486.750,00	24,95%	
	DINAS PERINDUSTRIAN DAN PERDAGANGAN				15.947.167.000,00		2.906.599.750,00	18,23 %	4.541.933.250,00	28,48%	4.519.147.250,00	28,34 %	3.979.486.750,00	24,95%	
3	PROGRAM PELAYANAN ADMINISTRASI PERKANTORAN	Persentase Pemenuhan Operasional Perkantoran (%)		100%	5.027.449.000,00		1.256.862.250,00	25,00 %	1.256.862.250,00	25,00%	1.256.862.250,00	25,00 %	1.256.862.250,00	25,00%	
	Penyediaan Jasa Komunikasi, Sumber Daya Air dan Listrik	Jumlah Penyediaan Listrik, Air Minum/Air Bersih, Telekomunikasi dan Internet (Bulan)	Kabupaten Malang	12 bulan	149.600.000,00	APBD Kabupaten	37.400.000,00	25,00 %	37.400.000,00	25,00%	37.400.000,00	25,00 %	37.400.000,00	25,00%	
	Penyediaan Jasa Pemeliharaan dan Perizinan Kendaraan Dinas/Operasional	Jumlah kendaraan roda empat dan roda dua yang dipelihara dan STNK serta uji KIR yang diurus (unit)	Kabupaten Malang	7 unit	7.000.000,00	APBD Kabupaten	1.750.000,00	25,00 %	1.750.000,00	25,00%	1.750.000,00	25,00 %	1.750.000,00	25,00%	
	Penyediaan Jasa Administrasi Keuangan	Jumlah pejabat pengelola administrasi keuangan (OB)	Kabupaten Malang	2988 OB	4.552.392.000,00	APBD Kabupaten	1.138.098.000,00	25,00 %	1.138.098.000,00	25,00%	1.138.098.000,00	25,00 %	1.138.098.000,00	25,00%	
	Penyediaan Alat Tulis Kantor	Jumlah alat tulis kantor yang disediakan (Jenis)	Kabupaten Malang	30 jenis	68.032.000,00	APBD Kabupaten	17.008.000,00	25,00 %	17.008.000,00	25,00%	17.008.000,00	25,00 %	17.008.000,00	25,00%	
	Penyediaan Barang Cetakan dan Penggandaan	Jumlah barang cetakan yang disediakan (Jenis)	Kabupaten Malang	24 jenis	88.735.000,00	APBD Kabupaten	22.183.750,00	25,00 %	22.183.750,00	25,00%	22.183.750,00	25,00 %	22.183.750,00	25,00%	

1	2	3	4	5	6	7	8	9	10	11	12	13	14	15	16
	Penyediaan Komponen Instalasi Listrik/Penerangan Bangunan Kantor	Jumlah penyediaan komponen alat-alat listrik dan elektronik (Jenis)	Kabupaten Malang	9 jenis	3.000.000,00	APBD Kabupaten	750.000,00	25,00 %	750.000,00	25,00%	750.000,00	25,00 %	750.000,00	25,00%	
	Penyediaan Bahan Logistik Kantor	Jumlah bahan logistik kantor yang disediakan (jenis)	Kabupaten Malang	1 jenis	2.600.000,00	APBD Kabupaten	650.000,00	25,00 %	650.000,00	25,00%	650.000,00	25,00 %	650.000,00	25,00%	
	Penyediaan Makanan dan Minuman	Jumlah makanan dan minuman harian Pegawai, Rapat, dan tamu yang disediakan (HOK)	Kabupaten Malang	480 HOK	14.640.000,00	APBD Kabupaten	3.660.000,00	25,00 %	3.660.000,00	25,00%	3.660.000,00	25,00 %	3.660.000,00	25,00%	
	Rapat-Rapat Koordinasi dan Konsultasi Ke Luar Daerah	Jumlah pegawai memenuhi penugasan dinas ke luar daerah (HOK)	Kabupaten Malang	79 HOK	91.225.000,00	APBD Kabupaten	22.806.250,00	25,00 %	22.806.250,00	25,00%	22.806.250,00	25,00 %	22.806.250,00	25,00%	
	Rapat-Rapat Koordinasi dan Konsultasi Ke Dalam Daerah	Jumlah pegawai memenuhi penugasan dinas ke dalam daerah (HOK)	Kabupaten Malang	185 HOK	50.225.000,00	APBD Kabupaten	12.556.250,00	25,00 %	12.556.250,00	25,00%	12.556.250,00	25,00 %	12.556.250,00	25,00%	
4	PROGRAM PENINGKATAN SARANA DAN PRASARANA APARATUR	Persentase Pemenuhan Sarana dan Prasarana Penunjang Aparatur (%)		100%	47.900.000,00		11.975.000,00	25,00 %	11.975.000,00	25,00%	11.975.000,00	25,00 %	11.975.000,00	25,00%	
	Pemeliharaan Rutin/Berkala Kendaraan Dinas/Operasional	Jumlah kendaraan roda empat dan kendaraan roda dua yang dipelihara rutin dan berkala (Unit)	Kabupaten Malang	13 unit	32.500.000,00	APBD Kabupaten	8.125.000,00	25,00 %	8.125.000,00	25,00%	8.125.000,00	25,00 %	8.125.000,00	25,00%	
	Pemeliharaan Rutin/Berkala Gedung Kantor	Jumlah gedung kantor yang dipelihara Rutin/Berkala (jenis)	Kabupaten Malang	1 jenis	5.000.000,00	APBD Kabupaten	1.250.000,00	25,00 %	1.250.000,00	25,00%	1.250.000,00	25,00 %	1.250.000,00	25,00%	

1	2	3	4	5	6	7	8	9	10	11	12	13	14	15	16
	Pemeliharaan Rutin/Berkala Peralatan Gedung Kantor	Jumlah Peralatan Gedung Kantoryang dipelihara Rutin/Berkala (Jenis)	Kabupaten Malang	5 Jenis	10.400.000,00	APBD Kabupaten	2.600.000,00	25,00 %	2.600.000,00	25,00%	2.600.000,00	25,00 %	2.600.000,00	25,00%	
5	PROGRAM PENINGKATAN DISIPLIN APARATUR	Persentase Penunjang Kerja Aparatur (%)		100%	26.500.000,00		0	0,00%	26.500.000,00	100,00 %	0	0,00%	0	0,00%	
	Pengadaan Mesin/Kartu Absensi	Jumlah Mesin/Kartu Absensi yang diadakan (unit)	Kabupaten Malang	4 unit	26.500.000,00	APBD Kabupaten	0	0,00%	26.500.000,00	100,00 %	0	0,00%	0	0,00%	
6	PROGRAM PENINGKATAN KAPASITAS SUMBER DAYA APARATUR	Persentase Peningkatan Kapasitas Pegawai di Perangkat Daerah (%)		100%	58.920.000,00		21.482.500,00	36,46 %	15.415.000,00	26,16%	17.750.000,00	30,13 %	4.272.500,00	7,25%	
	Sosialisasi Peraturan Perundang-undangan	Jumlah peserta Sosialisasi Peraturan Perundang-undangan (orang)	Kabupaten Malang	130 orang	58.920.000,00	APBD Kabupaten	21.482.500,00	36,46 %	15.415.000,00	26,16%	17.750.000,00	30,13 %	4.272.500,00	7,25%	
7	PROGRAM PENINGKATAN PENGEMBANGAN SISTEM PELAPORAN CAPAIAN KINERJA DAN KEUANGAN	Persentase Dokumen Perencanaan, Laporan Keuangan dan Kinerja Perangkat Daerah yang Tepat Waktu (%)		100%	66.398.000,00		8.280.000,00	12,47 %	15.181.000,00	22,86%	16.560.000,00	24,94 %	26.377.000,00	39,73%	
	Penyusunan Pelaporan Prognosis Realisasi Anggaran	Jumlah dokumen laporan prognosis realisasi anggaran (Buku)	Kabupaten Malang	5 buku	4.141.000,00	APBD Kabupaten	0	0,00%	4.141.000,00	100,00 %	0	0,00%	0	0,00%	
	Penyusunan Pelaporan Keuangan Akhir Tahun	Jumlah dokumen laporan keuangan akhir (Buku)	Kabupaten Malang	5 buku	7.057.000,00	APBD Kabupaten	0	0,00%		0,00%	0	0,00%	7.057.000,00	100,00%	

1	2	3	4	5	6	7	8	9	10	11	12	13	14	15	16
	Penyusunan Laporan Capaian Kinerja dan Ikhtisar Realisasi Kinerja SKPD	Jumlah Dokumen Laporan Kinerja (LKJ-IP/Profile Kinerja PD/Survei Kepuasan Masyarakat) (Buku)	Kabupaten Malang	169 buku	55.200.000,00	APBD Kabupaten	8.280.000,00	15,00 %	11.040.000,00	20,00%	16.560.000,00	30,00 %	19.320.000,00	35,00%	
8	PROGRAM PEMBINAAN LINGKUNGAN SOSIAL	Persentase pelaksanaan Program Pembinaan Lingkungan Sosial		100%	10.350.000.000,00		1.552.500.000,00	15,00 %	3.105.000.000,00	30,00%	3.105.000.000,00	30,00 %	2.587.500.000,00	25,00%	
	Pembinaan dan Pelatihan Ketrampilan Kerja Bagi Tenaga Kerja dan Masyarakat Sektor Industri Olahan Makanan	Jumlah Peserta Pembinaan dan Pelatihan Ketrampilan Kerja Bagi Tenaga Kerja dan Masyarakat Sektor Industri Olahan Makanan (Orang)	Kabupaten Malang	700 Orang	1.400.000.000,00	DBHCH T	210.000.000,00	15,00 %	420.000.000,00	30,00%	420.000.000,00	30,00 %	350.000.000,00	25,00%	
	Pembinaan dan Pelatihan Ketrampilan Kerja Bagi Tenaga Kerja dan Masyarakat Sektor Industri Minuman dan Tembakau	Jumlah Peserta Pembinaan dan Pelatihan Ketrampilan Kerja Bagi Tenaga Kerja dan Masyarakat Sektor Industri Minuman dan Tembakau (Orang)	Kabupaten Malang	600 Orang	1.200.000.000,00	DBHCH T	180.000.000,00	15,00 %	360.000.000,00	30,00%	360.000.000,00	30,00 %	300.000.000,00	25,00%	
	Pembinaan dan Pelatihan Ketrampilan Kerja Bagi Tenaga Kerja dan Masyarakat Sektor Industri Hasil Pertanian dan Kehutanan	Jumlah Peserta Pembinaan dan Pelatihan Ketrampilan Kerja Bagi Tenaga Kerja dan Masyarakat Sektor Industri Hasil Hasil Pertanian dan Kehutanan (Orang)	Kabupaten Malang	600 Orang	1.200.000.000,00	DBHCH T	180.000.000,00	15,00 %	360.000.000,00	30,00%	360.000.000,00	30,00 %	300.000.000,00	25,00%	

1	2	3	4	5	6	7	8	9	10	11	12	13	14	15	16
	Fasilitasi Promosi Bagi Usaha Mandiri Masyarakat Sektor Industri Olahan Makanan	Jumlah Pelaksanaan Pameran Sektor Industri Olahan Makanan (Kali)	Kabupaten Malang	25 Kali	750.000.000,00	DBHCH T	112.500.000,00	15,00 %	225.000.000,00	30,00%	225.000.000,00	30,00 %	187.500.000,00	25,00%	
	Fasilitasi Promosi Bagi Usaha Mandiri Masyarakat Sektor Industri Hasil Pertanian dan Kehutanan	Jumlah Pelaksanaan Pameran Sektor Industri Hasil Pertanian dan Kehutanan (Kali)	Kabupaten Malang	15 Kali	500.000.000,00	DBHCH T	75.000.000,00	15,00 %	150.000.000,00	30,00%	150.000.000,00	30,00 %	125.000.000,00	25,00%	
	Pembinaan dan Pelatihan Ketrampilan Kerja Bagi Tenaga Kerja dan Masyarakat Sektor Industri Mesin, Alat Transportasi, Elektronika, dan Telematika	Jumlah Peserta Pembinaan dan Pelatihan Ketrampilan Kerja Bagi Tenaga Kerja dan Masyarakat Sektor Industri mesin, alat transportasi, elektronika dan telematika (Orang)	Kabupaten Malang	580 Orang	1.100.000.000,00	DBHCH T	165.000.000,00	15,00 %	330.000.000,00	30,00%	330.000.000,00	30,00 %	275.000.000,00	25,00%	
	Pembinaan dan Pelatihan Ketrampilan Kerja Bagi Tenaga Kerja dan Masyarakat Sektor Industri Aneka dan Desain Produk	Jumlah Peserta Pembinaan dan Pelatihan Ketrampilan Kerja Bagi Tenaga Kerja dan Masyarakat Sektor Industri Aneka dan desain produk (Orang)	Kabupaten Malang	700 Orang	1.800.000.000,00	DBHCH T	270.000.000,00	15,00 %	540.000.000,00	30,00%	540.000.000,00	30,00 %	450.000.000,00	25,00%	
	Pembinaan dan Pelatihan Ketrampilan Kerja Bagi Tenaga Kerja dan Masyarakat Sektor Industri Logam dan Kimia	Jumlah Peserta Pembinaan dan Pelatihan Ketrampilan Kerja Bagi Tenaga Kerja dan Masyarakat Sektor Industri Logam dan Kimia (Orang)	Kabupaten Malang	560 Orang	1.100.000.000,00	DBHCH T	165.000.000,00	15,00 %	330.000.000,00	30,00%	330.000.000,00	30,00 %	275.000.000,00	25,00%	

1	2	3	4	5	6	7	8	9	10	11	12	13	14	15	16
	Fasilitasi Promosi Bagi Usaha Mandiri Masyarakat Sektor Industri Aneka dan Desain Produk	Jumlah Pelaksanaan Pameran Sektor Industri Aneka dan desain produk (Kali)	Kabupaten Malang	16 Kali	1.000.000.000,00	DBHCH T	150.000.000,00	15,00 %	300.000.000,00	30,00%	300.000.000,00	30,00 %	250.000.000,00	25,00%	
	Fasilitasi Promosi Bagi Usaha Mandiri Masyarakat Sektor Industri Mesin, Alat Transportasi, Elektronika dan Telematika	Jumlah Pelaksanaan Pameran Sektor Industri mesin, alat transportasi, elektronika dan telematika (Kali)	Kabupaten Malang	4 Kali	150.000.000,00	DBHCH T	22.500.000,00	15,00 %	45.000.000,00	30,00%	45.000.000,00	30,00 %	37.500.000,00	25,00%	
	Fasilitasi Promosi Bagi Usaha Mandiri Masyarakat Sektor Industri Logam dan Kimia	Jumlah Pelaksanaan Pameran Sektor Industri logam dan kimia (Kali)	Kabupaten Malang	4 Kali	150.000.000,00	DBHCH T	22.500.000,00	15,00 %	45.000.000,00	30,00%	45.000.000,00	30,00 %	37.500.000,00	25,00%	
9	PROGRAM PEMBINAAN DAN PENGEMBANGAN INDUSTRI AGRO	Persentase pelaksanaan program pembinaan dan pengembangan industri Agro		100%	90.000.000,00		13.500.000,00	15,00 %	27.000.000,00	30,00%	27.000.000,00	30,00 %	22.500.000,00	25,00%	
	Pembinaan dan Pengembangan Industri Olahan Makanan	Jumlah Pelatihan (Orang)	Kabupaten Malang	0 Orang	70.000.000,00	APBD Kabupaten	10.500.000,00	15,00 %	21.000.000,00	30,00%	21.000.000,00	30,00 %	17.500.000,00	25,00%	
	Pembinaan dan Pengembangan Industri Hasil Pertanian dan Kehutanan	Jumlah Pelatihan (Orang)	Kabupaten Malang	0 orang	10.000.000,00	APBD Kabupaten	1.500.000,00	15,00 %	3.000.000,00	30,00%	3.000.000,00	30,00 %	2.500.000,00	25,00%	
	Pembinaan dan Pengembangan Industri Minuman dan Tembakau	Jumlah Pelatihan (Orang)	Kabupaten Malang	0 orang	10.000.000,00	APBD Kabupaten	1.500.000,00	15,00 %	3.000.000,00	30,00%	3.000.000,00	30,00 %	2.500.000,00	25,00%	
10	PROGRAM PEMBINAAN DAN PENGEMBANGAN INDUSTRI NON AGRO	Persentase pelaksanaan program pembinaan dan pengembangan industri Non Agro		100%	30.000.000,00		4.500.000,00	15,00 %	9.000.000,00	30,00%	9.000.000,00	30,00 %	7.500.000,00	25,00%	

1	2	3	4	5	6	7	8	9	10	11	12	13	14	15	16
	Pembinaan dan Pengembangan Industri Mesin, Alat Transportasi, Elektronika dan Telematika	Jumlah Peserta Pelatihan	Kabupaten Malang	0 orang	10.000.000,00	APBD Kabupaten	1.500.000,00	15,00 %	3.000.000,00	30,00%	3.000.000,00	30,00 %	2.500.000,00	25,00%	
	Pembinaan dan Pengembangan Industri Logam dan Kimia	Jumlah Pelatihan	Kabupaten Malang	0 orang	10.000.000,00	APBD Kabupaten	1.500.000,00	15,00 %	3.000.000,00	30,00%	3.000.000,00	30,00 %	2.500.000,00	25,00%	
	Pembinaan dan Pengembangan Industri Aneka dan Desain Produk	Jumlah peserta Pelatihan	Kabupaten Malang	0 orang	10.000.000,00	APBD Kabupaten	1.500.000,00	15,00 %	3.000.000,00	30,00%	3.000.000,00	30,00 %	2.500.000,00	25,00%	
11	PROGRAM PEMBINAAN INDUSTRI	Persentase pelaksanaan Program Pembinaan Industri		100%	250.000.000,00		37.500.000,00	15,00 %	75.000.000,00	30,00%	75.000.000,00	30,00 %	62.500.000,00	25,00%	
	Pendataan dan Pengawasan Kepemilikan atau Penggunaan Mesin Pelinting Rokok dan Pemberian Sertifikat/ Kode Registrasi Mesin Pelinting Rokok	Jumlah Buku Pendataan dan pengawasan Kepemilikan atau Penggunaan Mesin Pelinting Rokok (Buku)	Kabupaten Malang	20 Buku	100.000.000,00	DBHCH T	15.000.000,00	15,00 %	30.000.000,00	30,00%	30.000.000,00	30,00 %	25.000.000,00	25,00%	
	Pemetaan Industri Hasil Tembakau	Jumlah Buku Pemetaan Industri Hasil Tembakau (Buku)	Kabupaten Malang	30 Buku	150.000.000,00	DBHCH T	22.500.000,00	15,00 %	45.000.000,00	30,00%	45.000.000,00	30,00 %	37.500.000,00	25,00%	

BAB V

PENUTUP

Dengan tersusunnya Rencana Kerja Dinas Perindustrian dan Perdagangan Kabupaten Malang Tahun 2020, diharapkan pencapaian tujuan dan sasaran yang telah ditetapkan dapat berjalan efektif dan efisien. Selanjutnya Rencana Kerja Dinas Perindustrian dan Perdagangan Kabupaten Malang ini dipakai sebagai pedoman untuk menyusun Rencana Kerja dan Anggaran Perangkat Daerah.

Keberhasilan pelaksanaan program dan kegiatan dalam Rencana Kerja Dinas Perindustrian dan Perdagangan Kabupaten Malang Tahun 2020 selain tergantung dari dukungan anggaran yang memadai, juga sangat tergantung pada sikap mental, tekad, semangat, ketaatan dan disiplin aparatur serta peran aktif masyarakat, sehingga program-program dan kegiatan dapat memberikan hasil (*Outcome*) untuk dapat dinikmati secara lebih adil dan merata oleh seluruh masyarakat Kabupaten Malang.

Demikian untuk dilaksanakan.

Plt. BUPATI MALANG,

ttd.

SANUSI